



INDICADORES MUNICIPALES PARA EL SEGUIMIENTO A LOS OBJETIVOS DE DESARROLLO SOSTENIBLE

RESULTADOS

ODS 16. Paz, Justicia e Instituciones Sólidas





16.1.1 Tasa de incidencia delictiva

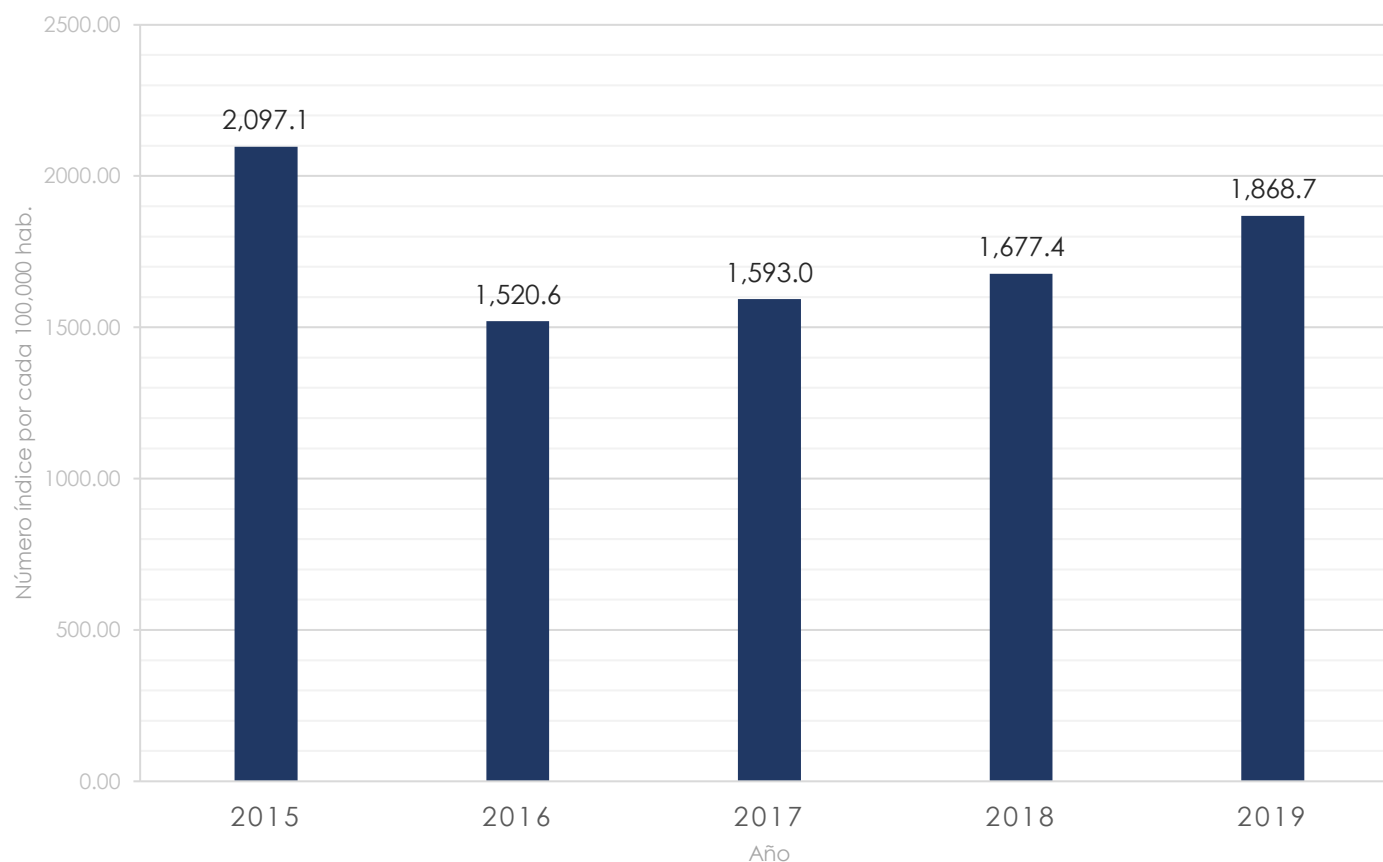
Definición: Relación del total de delitos registrados durante el año por cada 100 mil habitantes en el Municipio de Puebla.

Última actualización: 2019.

Fuente: Secretariado Ejecutivo del Sistema Nacional de Seguridad Pública y Censo de Población y Vivienda 2010, INEGI.

Responsable: Instituto Municipal de Planeación.

Nota 1: El dato poblacional se retomó del Censo de Población y Vivienda 2010.





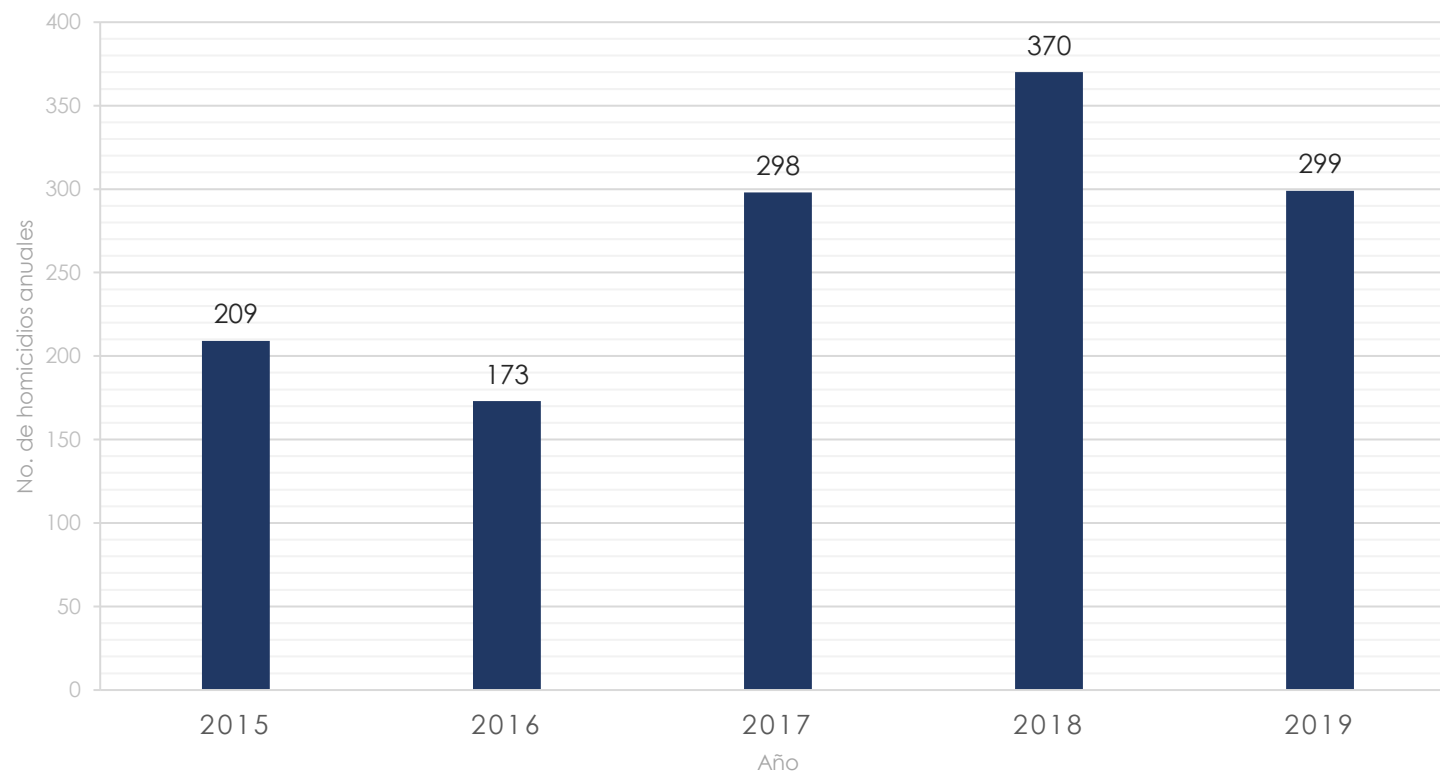
16.1.2 Total de homicidios en el Municipio de Puebla

Definición: Hechos delictivos que provocan la muerte a un ser humano ocasionado por otro ocurridos en un año en el Municipio de Puebla.

Última actualización: 2019.

Fuente: Cifras de incidencia Delictiva Municipal, 2015- marzo 2020. Secretariado Ejecutivo del Sistema Nacional de Seguridad Pública.

Responsable: Instituto Municipal de Planeación.





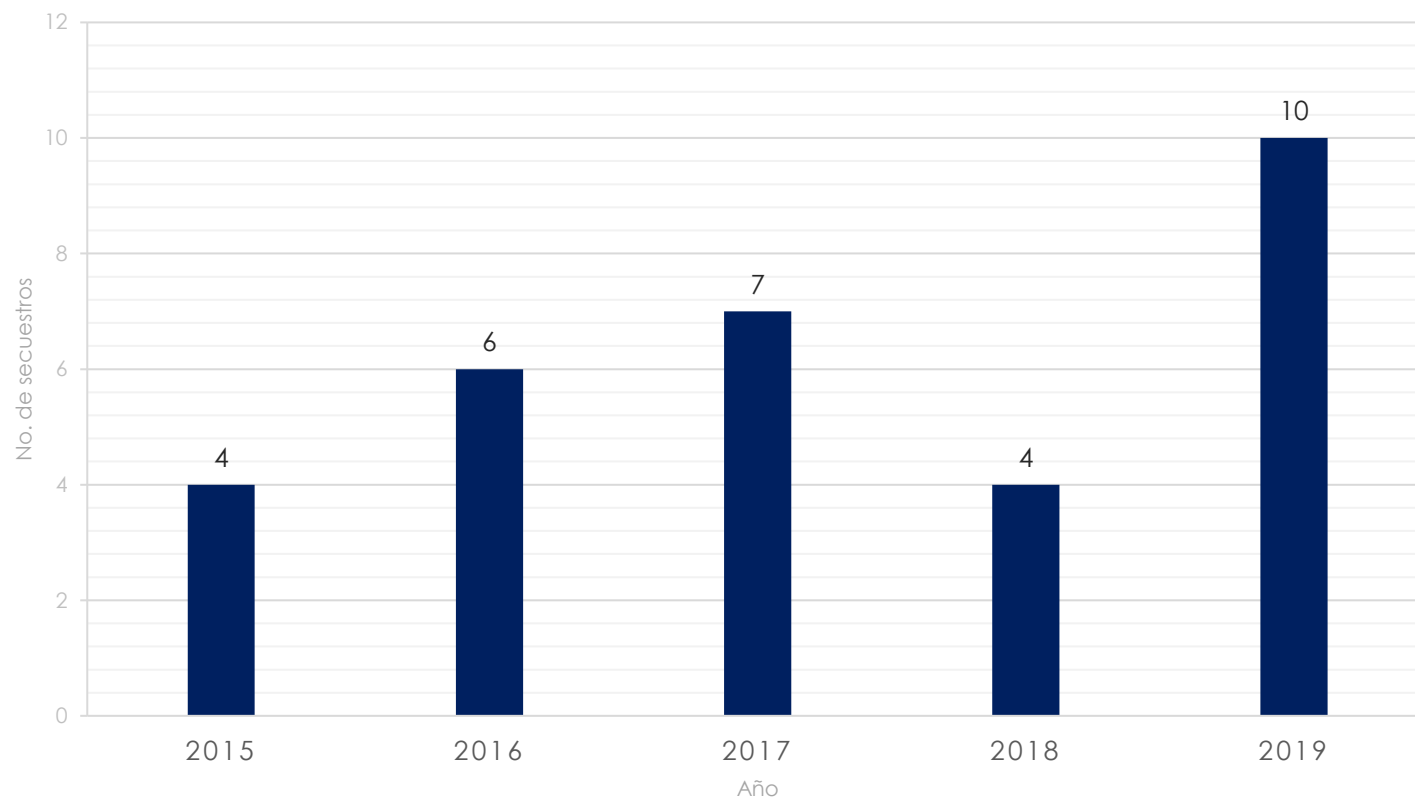
16.1.3 Total de secuestros en el Municipio de Puebla

Definición: Número de apoderamientos y/o retenciones registrados en el Municipio de Puebla con la finalidad de pedir rescate en dinero o en especie.

Última actualización: 2019.

Fuente: Cifras de incidencia Delictiva Municipal, 2015- marzo 2020. Secretariado Ejecutivo del Sistema Nacional de Seguridad Pública.

Responsable: Instituto Municipal de Planeación.





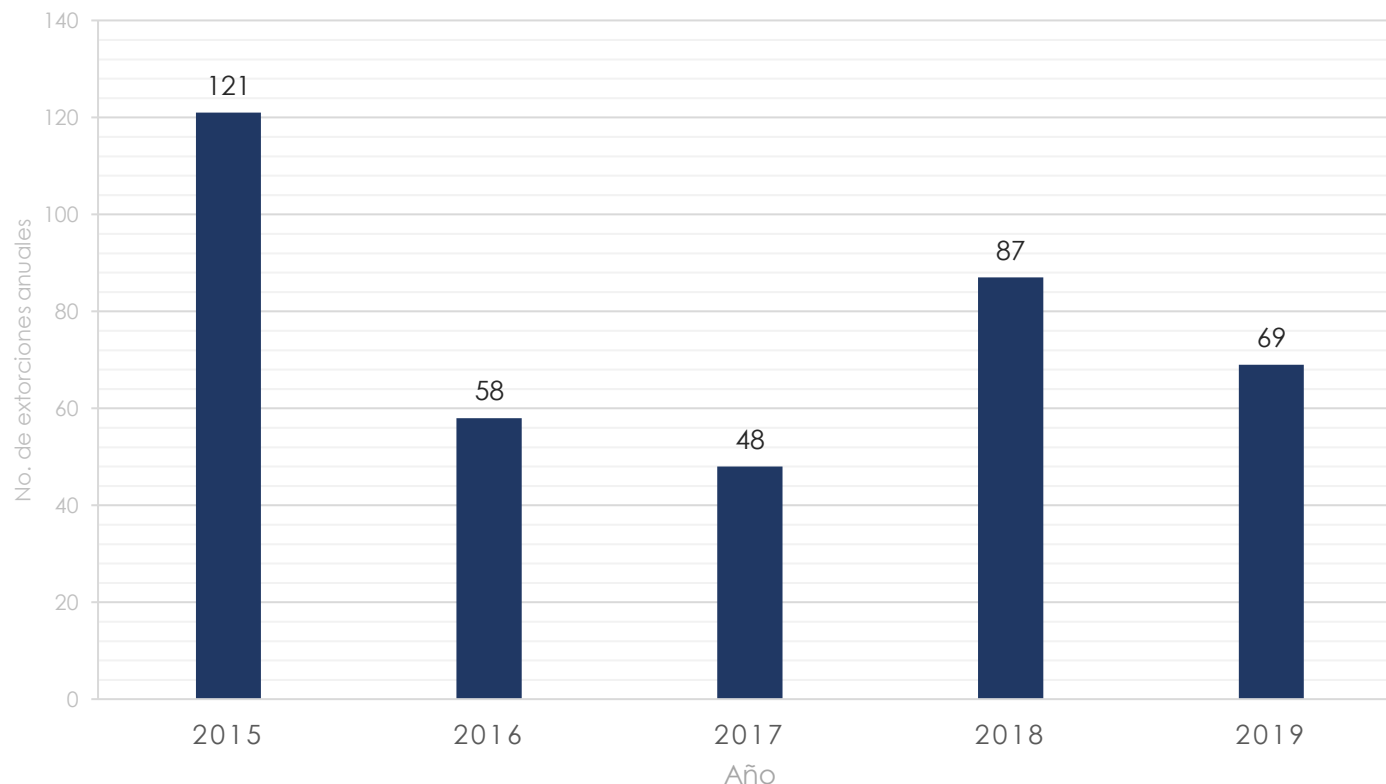
16.1.4 Extorsiones por año en el municipio de Puebla

Definición: Número de delitos contra el patrimonio, en el que se obliga a una persona a dar dinero o alguna cosa causándole un perjuicio económico, a su persona, familia o a sus propiedades registradas en el Municipio de Puebla.

Última actualización: 2019.

Fuente: Cifras de incidencia Delictiva Municipal, 2015- marzo 2020. Secretariado Ejecutivo del Sistema Nacional de Seguridad Pública.

Responsable: Instituto Municipal de Planeación.





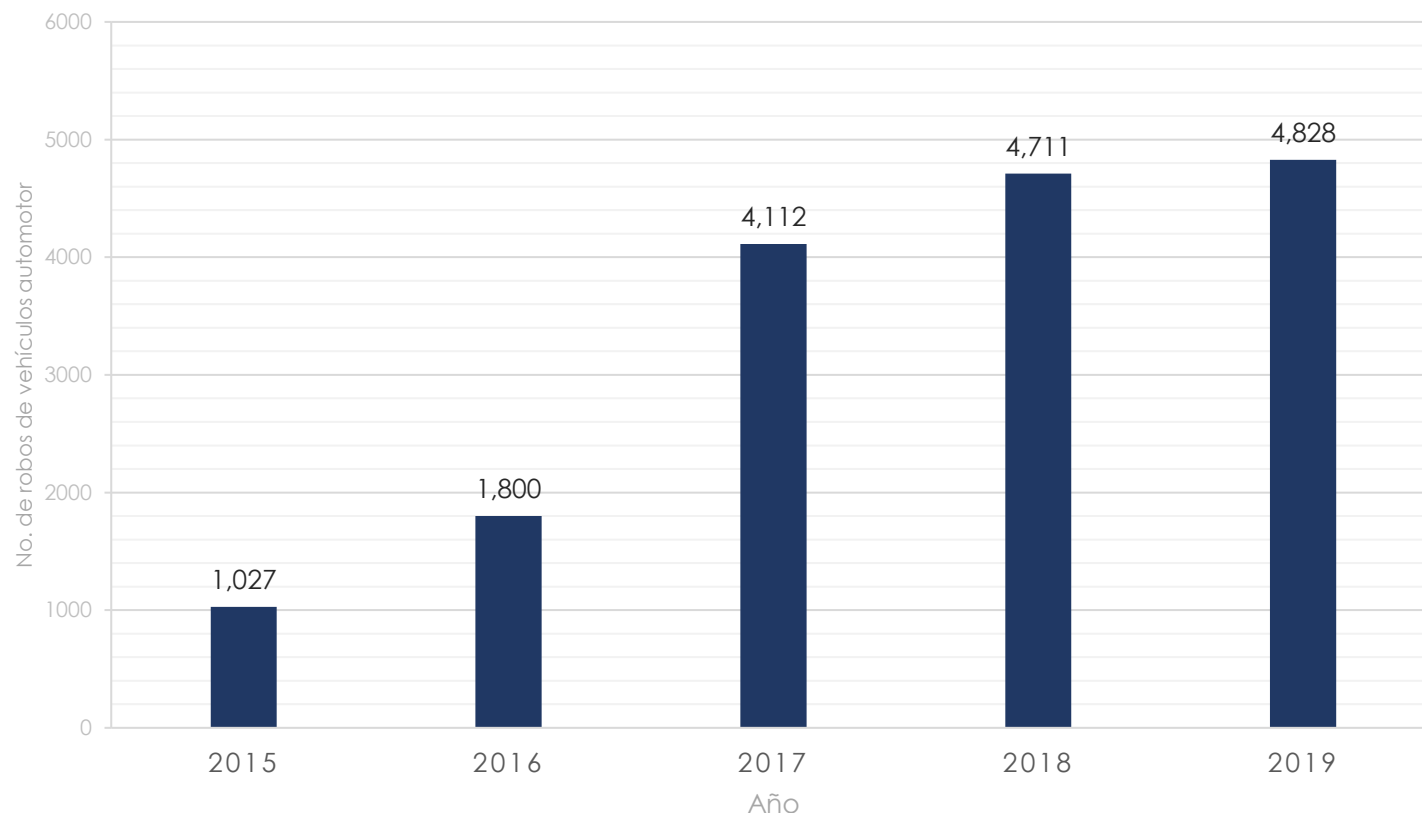
16.1.5 Total de robos de vehículo automotores en el Municipio de Puebla

Definición: Número de autos robados por año en el Municipio de Puebla.

Última actualización: 2019.

Fuente: Cifras de incidencia Delictiva Municipal, 2015- marzo 2020. Secretariado Ejecutivo del Sistema Nacional de Seguridad Pública.

Responsable: Instituto Municipal de Planeación.





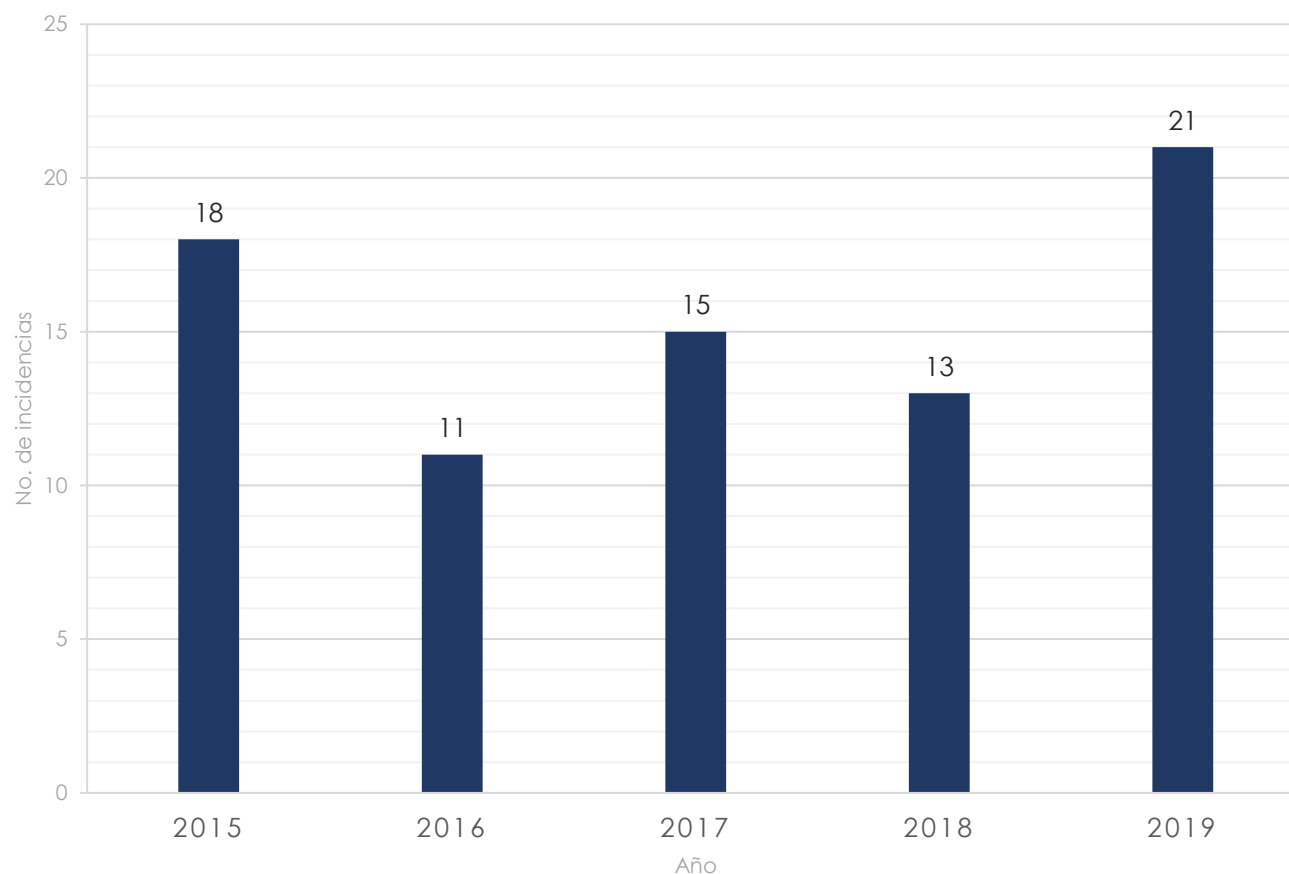
16.2.1 Incidencia delictiva municipal de corrupción de menores

Definición: Número de delitos cometidos por una persona mayor de edad que facilite u obligue a un menor de dieciocho años de edad o a quien no tenga capacidad para comprender el significado del hecho, a realizar actos de exhibicionismo corporal, lascivos o sexuales, prostitución, ebriedad, consumo de narcóticos, prácticas sexuales o a cometer hechos delictuosos.

Última actualización: 2019.

Fuente: Cifras de incidencia Delictiva Municipal, 2015-junio 2019. Secretariado Ejecutivo del Sistema Nacional de Seguridad Pública.

Responsable: Instituto Municipal de Planeación.





16.3 Promover el estado de derecho en los planos nacional e internacional y garantizar la igualdad de acceso a la justicia para todos.

16.3.1 Número de Agencias del Ministerio Público y Fiscalías en el Municipio de Puebla por cada 100,000 habitantes

Definición: Número de Agencias del Ministerio Público y/o Fiscalías por cada 100,000 habitantes.

Última actualización: 2015

Fuente: Fiscalía General del Estado de Puebla, Encuesta Intercensal 2015, INEGI y Secretaría de Planeación y Finanzas.

Responsable: Instituto Municipal de Planeación.

Nota: 1. Para los datos del Estado de Puebla y los Estados Unidos Mexicanos se retomó el cálculo del Gobierno del Estado de Puebla.

