



INDICADORES MUNICIPALES PARA EL SEGUIMIENTO A LOS OBJETIVOS DE DESARROLLO SOSTENIBLE

RESULTADOS
ODS 4. Educación de Calidad



Instituto Municipal de Planeación
Dirección de Planeación Estratégica
2020



4.1 De aquí a 2030, asegurar que todas las niñas y todos los niños terminen la enseñanza primaria y secundaria, que ha de ser gratuita, equitativa y de calidad y producir resultados de aprendizaje pertinentes y efectivos.

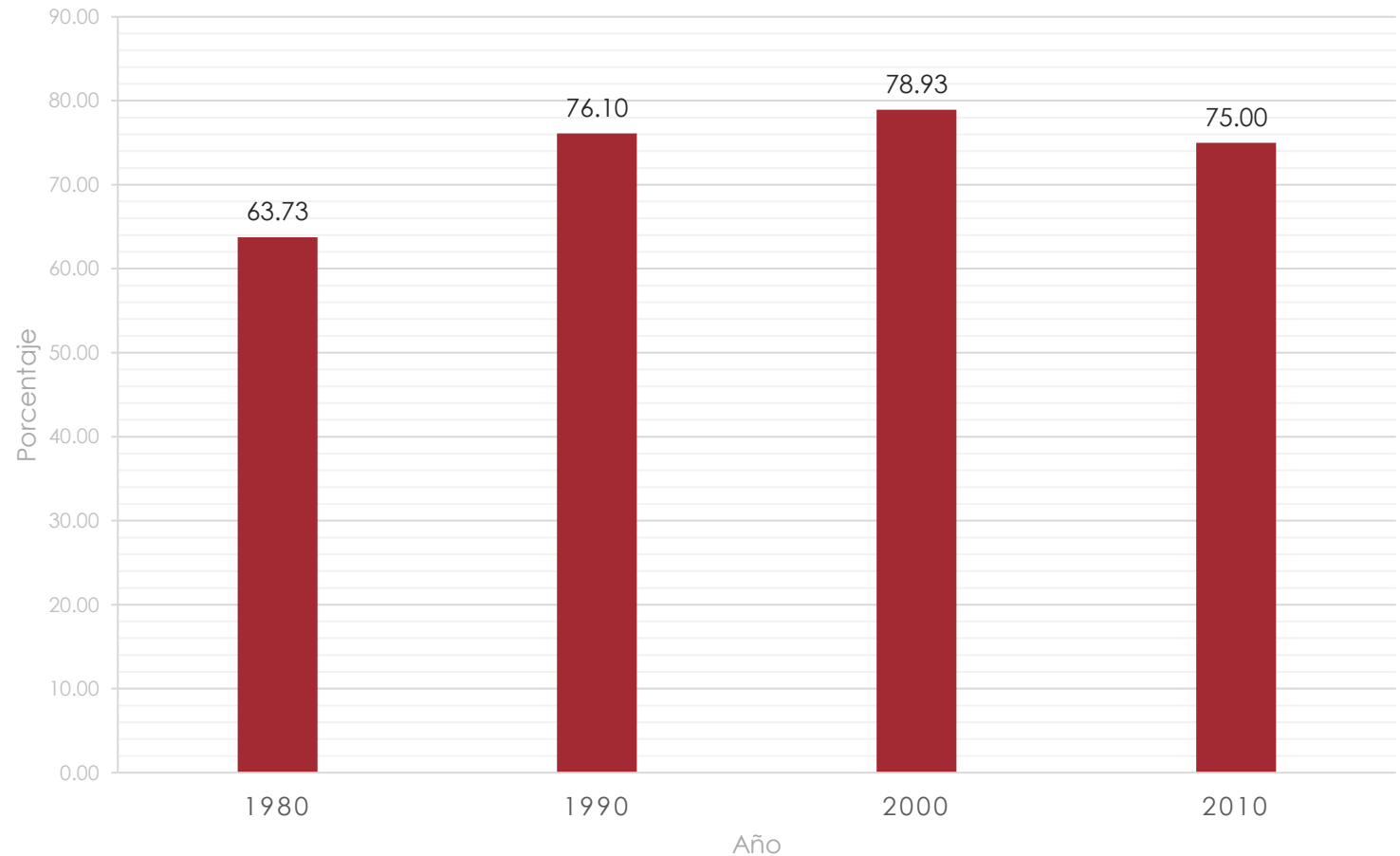
4.1.1 Tasa neta de matriculación en la enseñanza primaria (6 a 11 años de edad)

Definición: Relación de la población de 6 a 11 años de edad matriculada en la educación primaria respecto a la población total de 6 a 11 años de edad.

Última actualización: 2010.

Fuente: Censo de Población y Vivienda 2010, INEGI; Censo General de Población y Vivienda 2000, INEGI y Censo General de Población y Vivienda 1990, INEGI.

Responsable: Instituto Municipal de Planeación.





4.1 De aquí a 2030, asegurar que todas las niñas y todos los niños terminen la enseñanza primaria y secundaria, que ha de ser gratuita, equitativa y de calidad y producir resultados de aprendizaje pertinentes y efectivos.

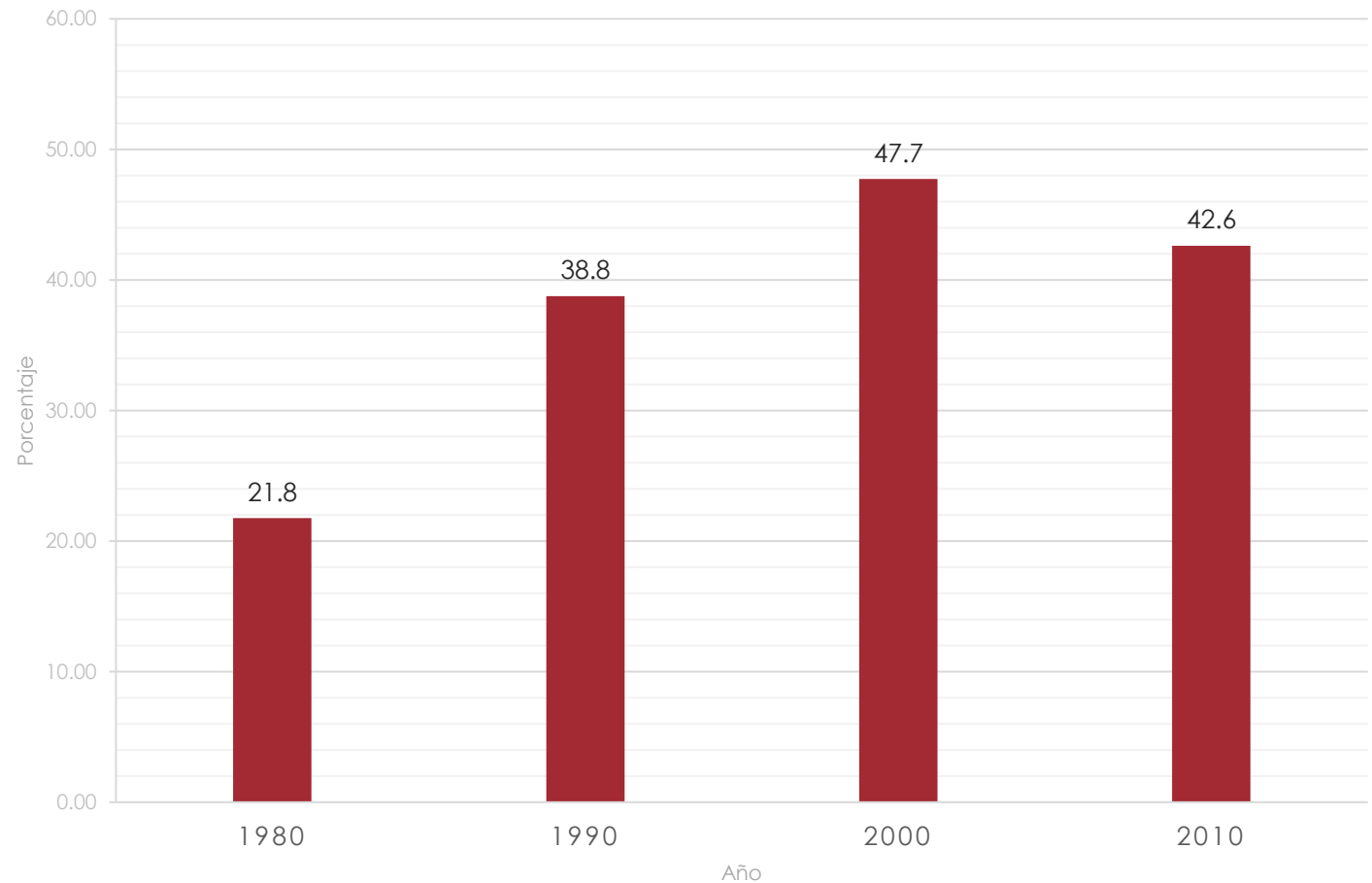
4.1.2 Tasa neta de matriculación en secundaria (12 a 14 años de edad).

Definición: Relación de la población de 12-14 años de edad matriculada en la educación secundaria, respecto a la población total de 12 a 14 años de edad.

Última actualización: 2010.

Fuente: Censo de Población y Vivienda 2010, INEGI; Censo General de Población y Vivienda 2000, INEGI y Censo General de Población y Vivienda 1990, INEGI.

Responsable: Instituto Municipal de Planeación.





4.3.1 Porcentaje de población de 20 a 29 años con estudios técnicos o comerciales con primaria terminada por sexo

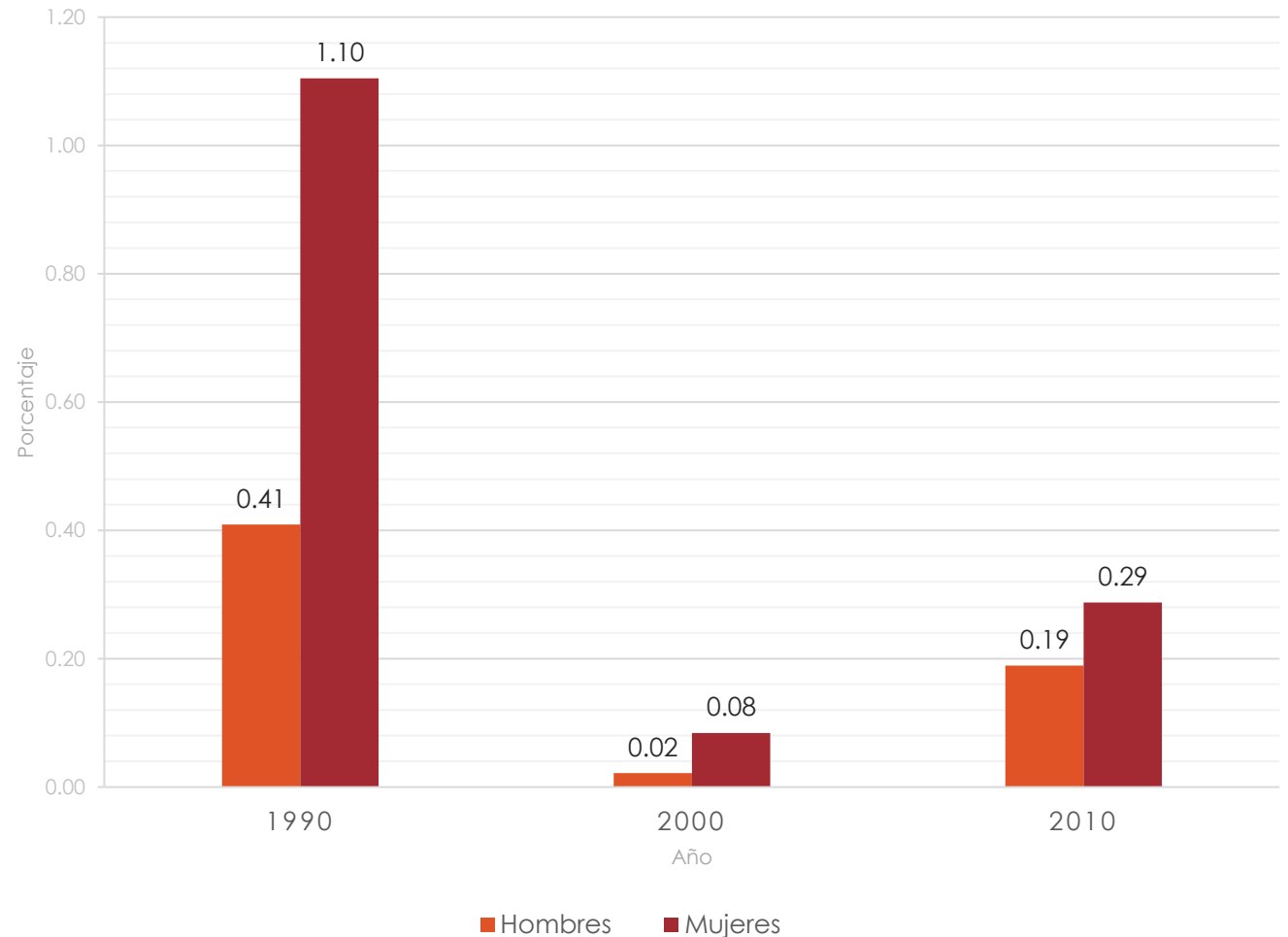
Definición: Número de mujeres y hombres de 15 a 29 años de edad que estudian o estudiaron una carrera técnica o cuentan con estudios técnicos comerciales y primaria terminada, respecto al total de mujeres y hombres de 20-29 años.

Última actualización: 2010.

Fuente: Censo de Población y Vivienda 2010, INEGI; Censo General de Población y Vivienda 2000, INEGI y Censo General de Población y Vivienda 1990, INEGI.

Responsable: Instituto Municipal de Planeación.

Nota: Para los años 2000 y 1990 se tomó a la población de 20-29 años de edad en el tercer grado aprobado en estudios técnicos o comerciales con primaria terminada.





4.3.2 Población de 20 a 29 años con educación media superior por sexo

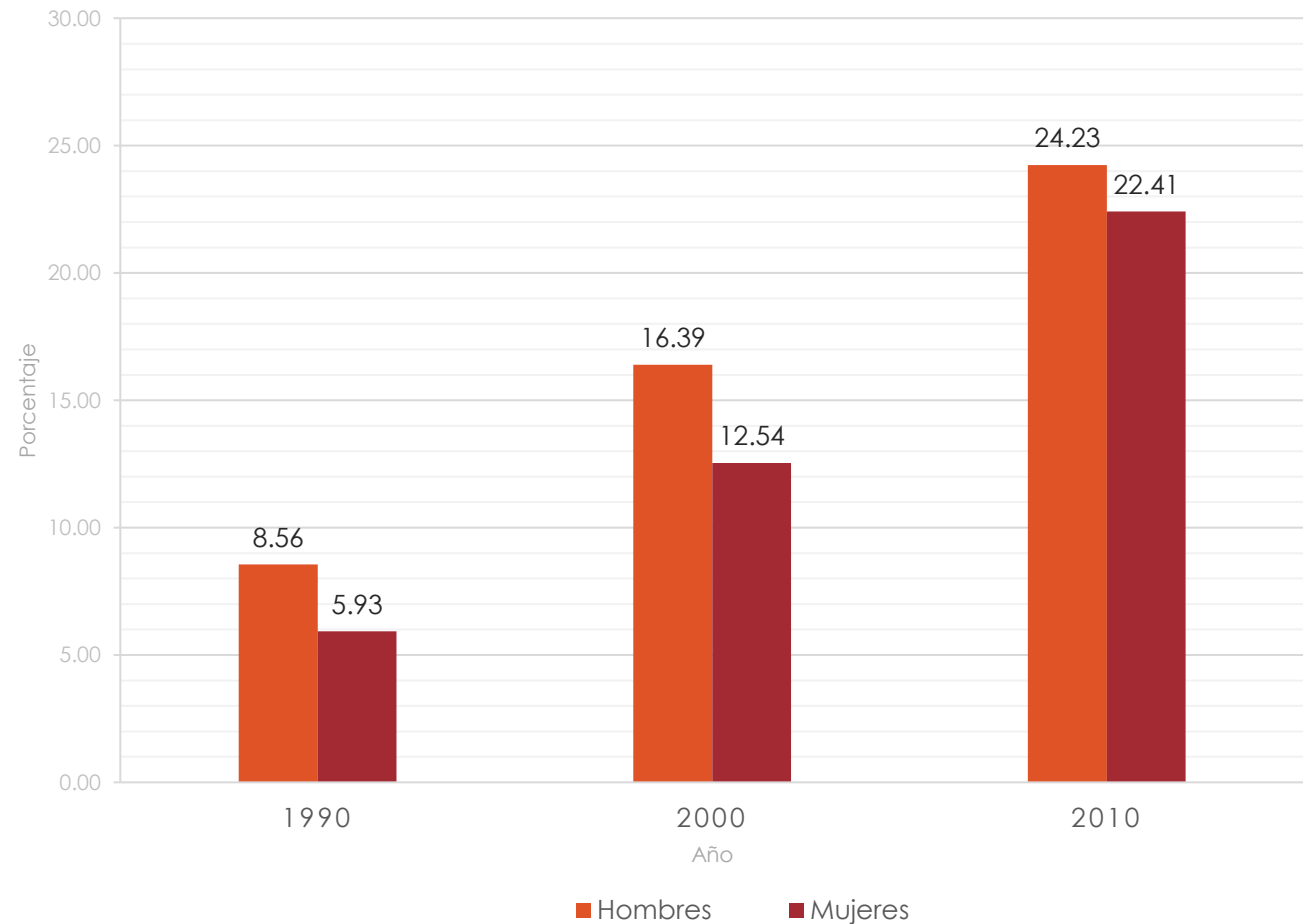
Definición: Relación de mujeres y hombres de 20 a 29 años que cursan o cursaron una preparatoria o bachillerato, respecto al total de población desagregada por sexo.

Última actualización: 2010.

Fuente: Censo de Población y Vivienda 2010, INEGI; Censo General de Población y Vivienda 2000, INEGI y Censo General de Población y Vivienda 1990, INEGI.

Responsable: Instituto Municipal de Planeación.

Nota: Para los años 2000 y 1990 se tomó a la población de 20-29 años de edad en el tercer grado aprobado en preparatoria o bachillerato.





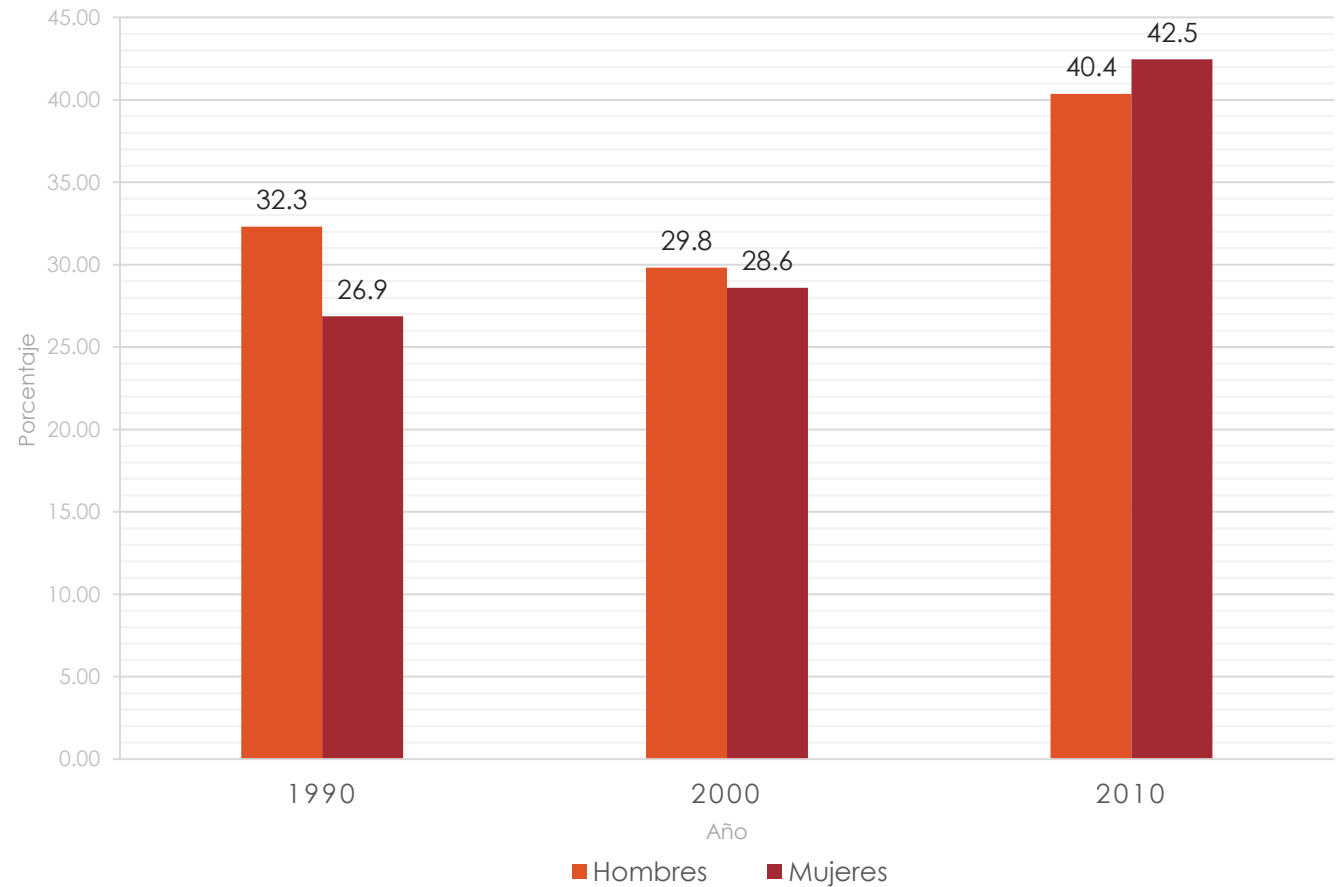
4.3.3 Población de 20 a 29 años con educación superior por sexo

Definición: Relación de población de 20 a 29 años que cuentan con estudios de nivel superior por sexo, respecto al total de población desagregado por sexo.

Última actualización: 2010.

Fuente: Censo de Población y Vivienda 2010, INEGI; Censo General de Población y Vivienda 2000, INEGI y Censo General de Población y Vivienda 1990, INEGI.

Responsable: Instituto Municipal de Planeación.





4.5 Eliminar las disparidades de género en la educación y garantizar el acceso igualitario de las personas vulnerables, incluidas las personas con discapacidad, los pueblos indígenas y los niños en situaciones de vulnerabilidad, a todos los niveles de la enseñanza y la formación profesional.

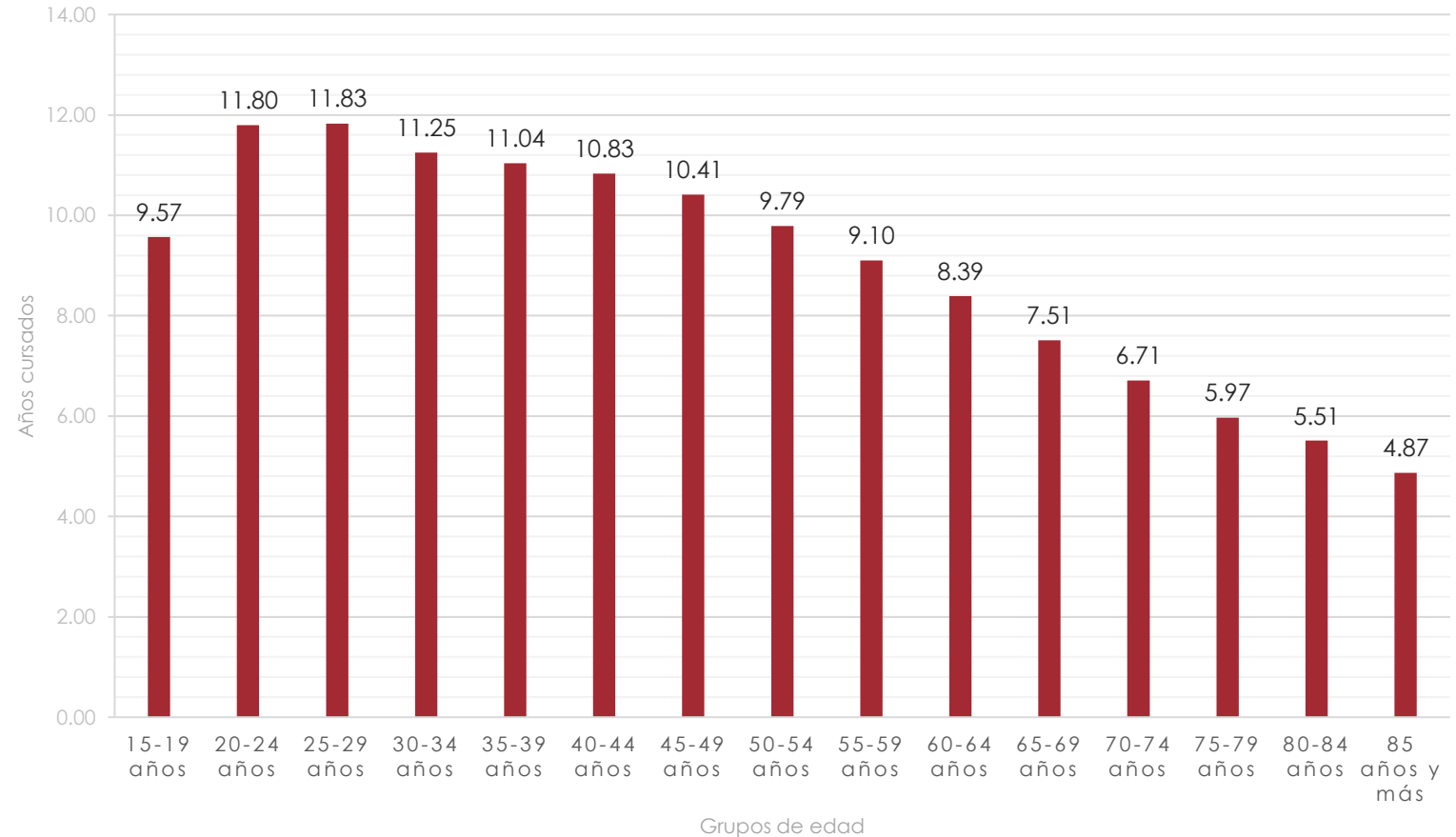
4.5.1 Grado promedio de educación por grupos quinquenales de edad

Definición: Número de años que en promedio aprobaron las personas de 15 y más años de edad en el Sistema Educativo Nacional, por grupos quinquenales de edad.

Última actualización: 2010.

Fuente: Censo de Población y Vivienda 2010, INEGI.

Responsable: Instituto Municipal de Planeación.





4.6 Asegurar que todos los jóvenes y una proporción considerable de los adultos, tanto hombres como mujeres, estén alfabetizados y tengan nociones elementales de aritmética.

4.6.1 Tasa de alfabetización de las personas de 15 -24 años de edad por sexo

Definición: Número de personas que saben leer y escribir de 15 -24 años de edad por cada cien personas de ese mismo grupo de edad.

Última actualización: 2010.

Fuente: Censo de Población y Vivienda 2010, INEGI; Censo General de Población y Vivienda 2000, INEGI; Censo General de Población y Vivienda 1990, INEGI y Censo General de Población y Vivienda 1980, INEGI.

Responsable: Instituto Municipal de Planeación.

