

INDICADORES MUNICIPALES PARA EL SEGUIMIENTO A LOS OBJETIVOS DE DESARROLLO SOSTENIBLE

RESULTADOS

ODS 10. Reducción de las Desigualdades





10.1 Lograr progresivamente y mantener el crecimiento de los ingresos del 40% más pobre de la población a una tasa superior a la media nacional.

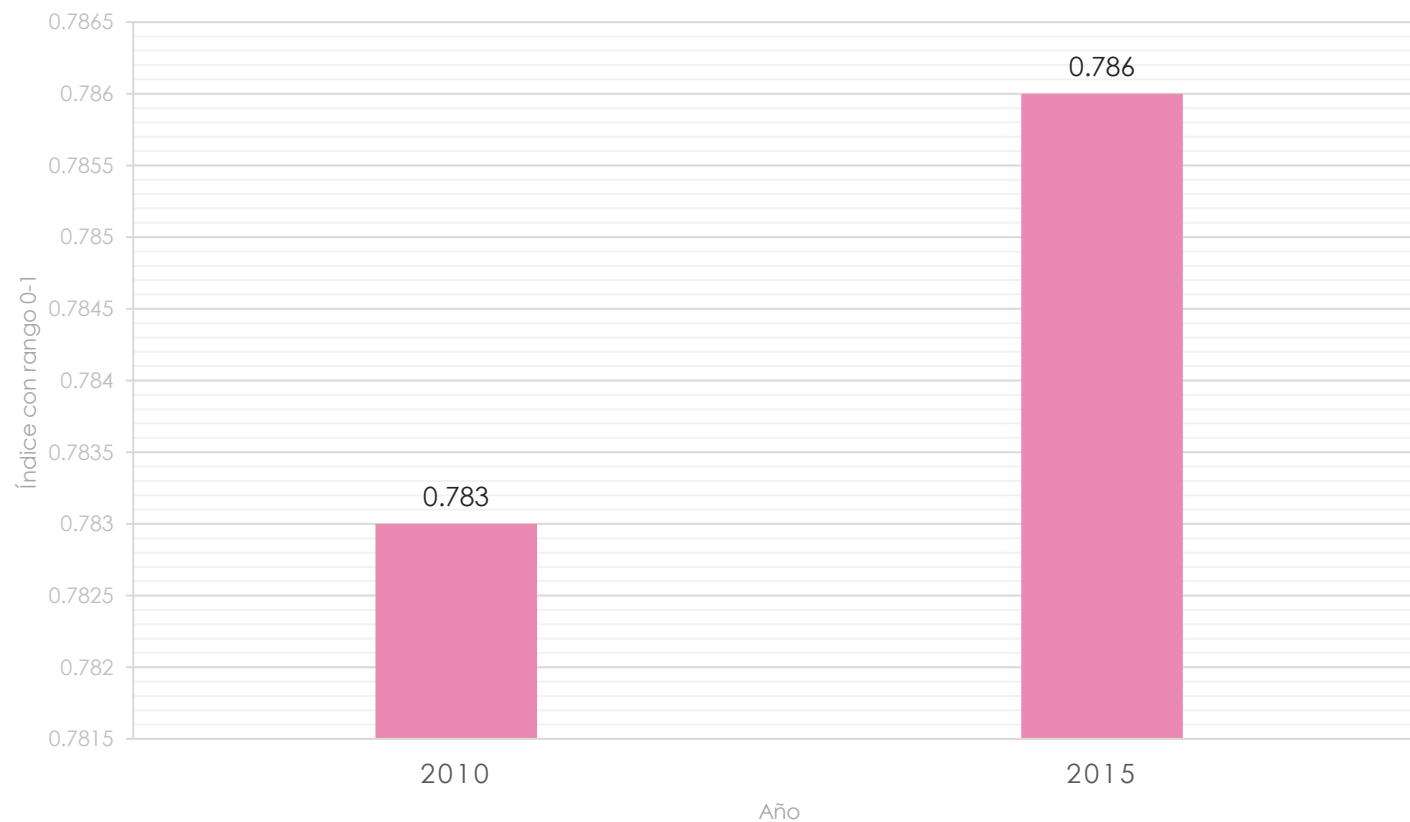
10.1.1 Índice de ingreso

Definición: Representa el acceso de las personas a recursos económicos mediante el ingreso total per cápita de cada municipio, ajustado por el ingreso nacional bruto y la paridad del poder de compra, expresada en dólares de los Estados Unidos.

Última actualización: 2015.

Fuente: Informe de Desarrollo Humano Municipal 2010-2015, Transformando México Desde lo Local, Programa de Naciones Unidas para el Desarrollo (PNUD) en México.

Responsable: Instituto Municipal de Planeación.



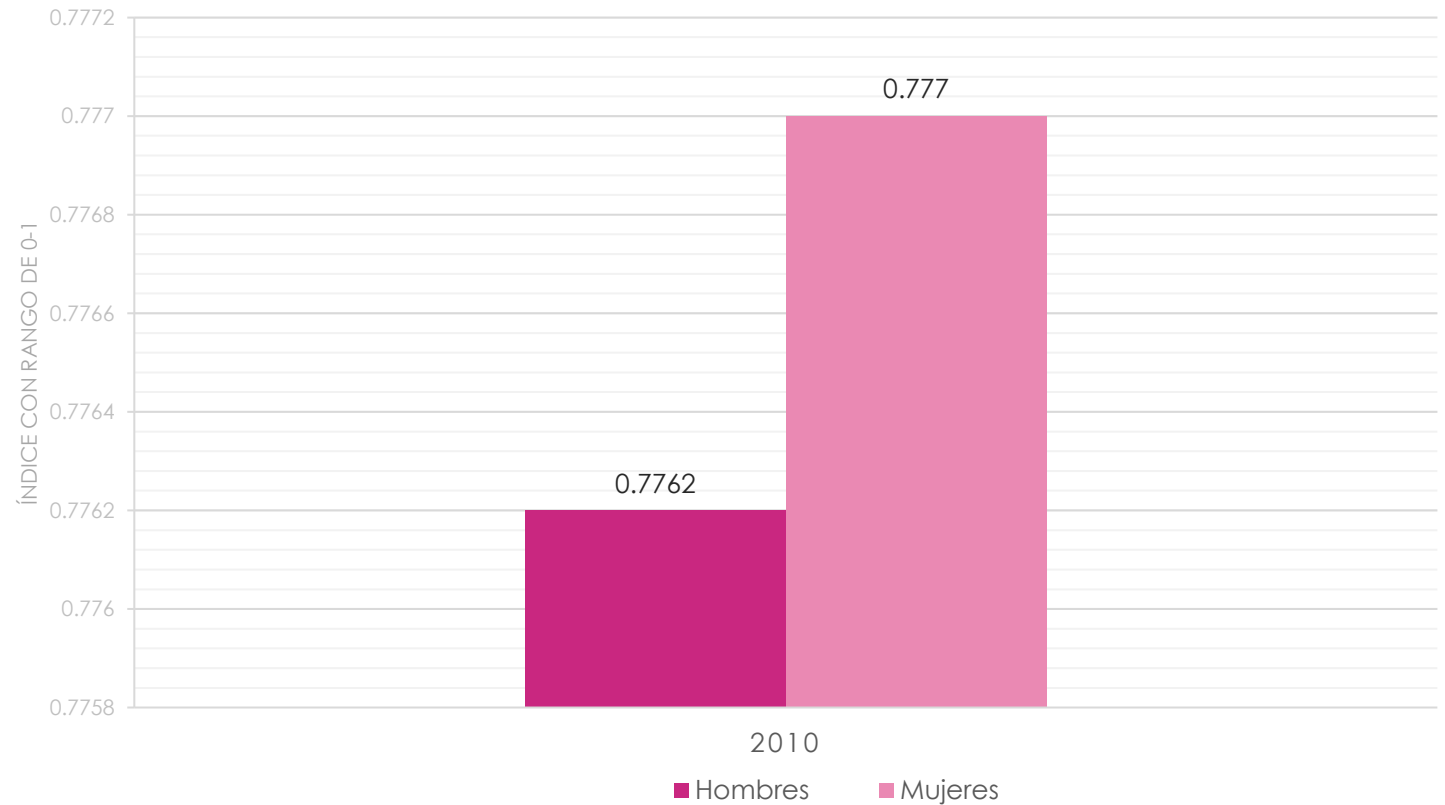
10.1.2 Índice de ingreso por sexo

Definición: Es el acceso de las personas a recursos económicos, mediante el ingreso total per cápita de cada municipio, ajustado por el ingreso nacional bruto y la paridad del poder de compra, expresada en dólares de los Estados Unidos desagregado por sexo.

Última actualización: 2010.

Fuente: Programa de Naciones Unidas para el Desarrollo (PNUD) en México, Oficina de Investigación en Desarrollo Humano (OIDH).

Responsable: Instituto Municipal de Planeación.





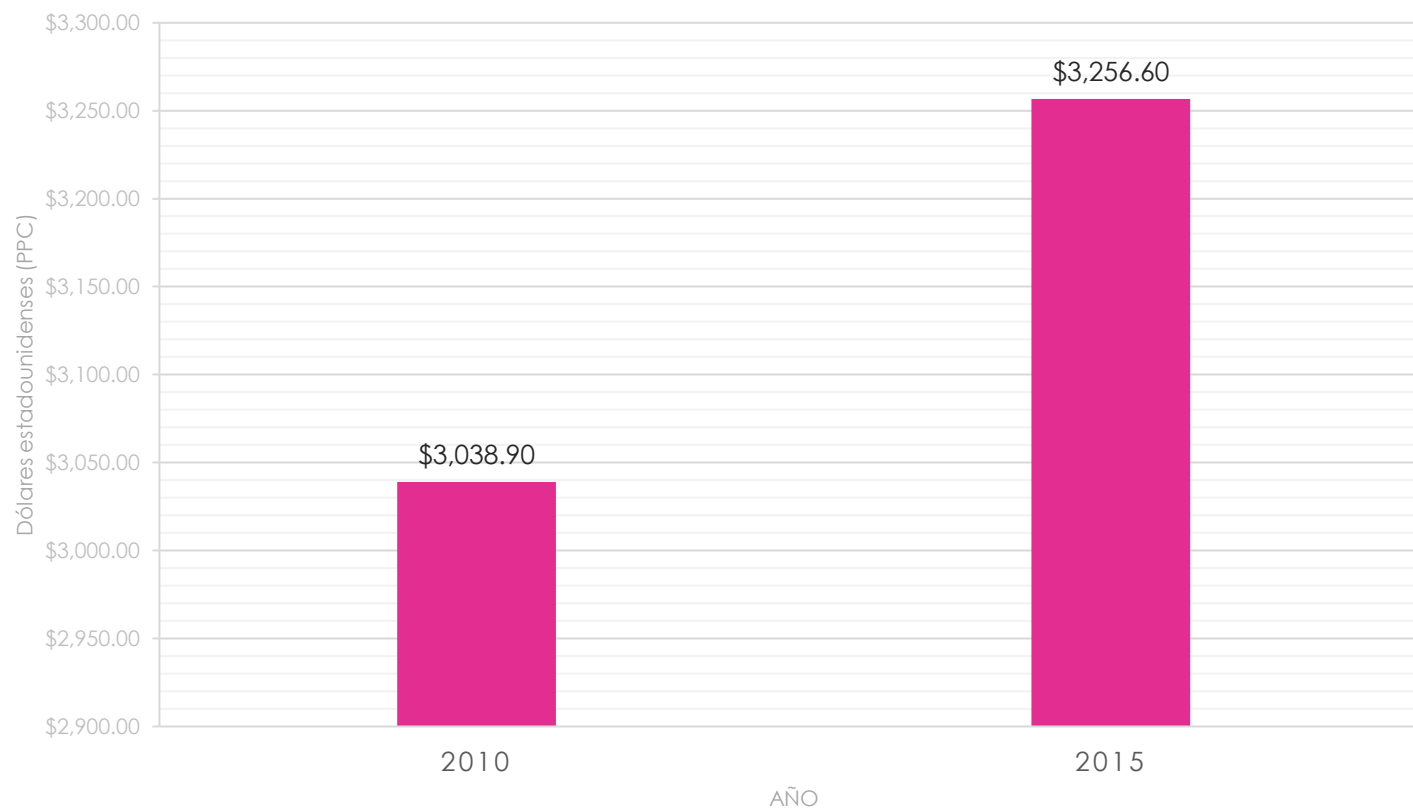
10.1.3 Ingreso per cápita anual (dólares estadounidenses PPC)

Definición: Ingresos percibidos por la población del Municipio de Puebla, entre 2010 y 2015.

Última actualización: 2015.

Fuente: Informe de Desarrollo Humano Municipal 2010-2015, Transformando México desde lo local, Programa de Naciones Unidas para el Desarrollo (PNUD) en México.

Responsable: Instituto Municipal de Planeación.





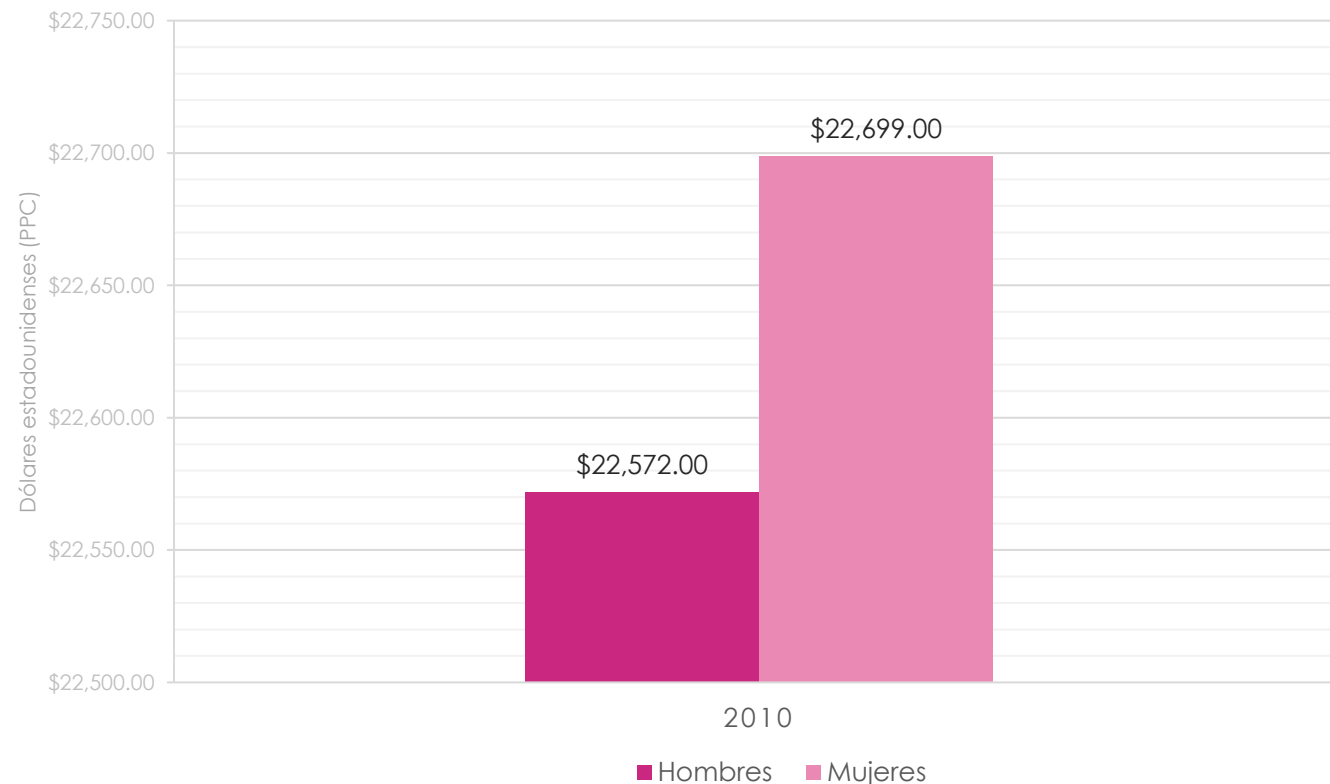
10.1.4 Ingreso per cápita anual (dólares estadounidenses PPC) por sexo

Definición: Ingresos percibidos por la población del Municipio de Puebla en 2010, desagregado por sexo.

Última actualización: 2010.

Fuente: Programa de Naciones Unidas para el Desarrollo (PNUD) en México, Oficina de Investigación en Desarrollo Humano (OIDH).

Responsable: Instituto Municipal de Planeación.





10.2 Potenciar y promover la inclusión social, económica y política de todos, independientemente de su edad, sexo, discapacidad, raza, etnia, origen, religión o situación económica u otra condición.

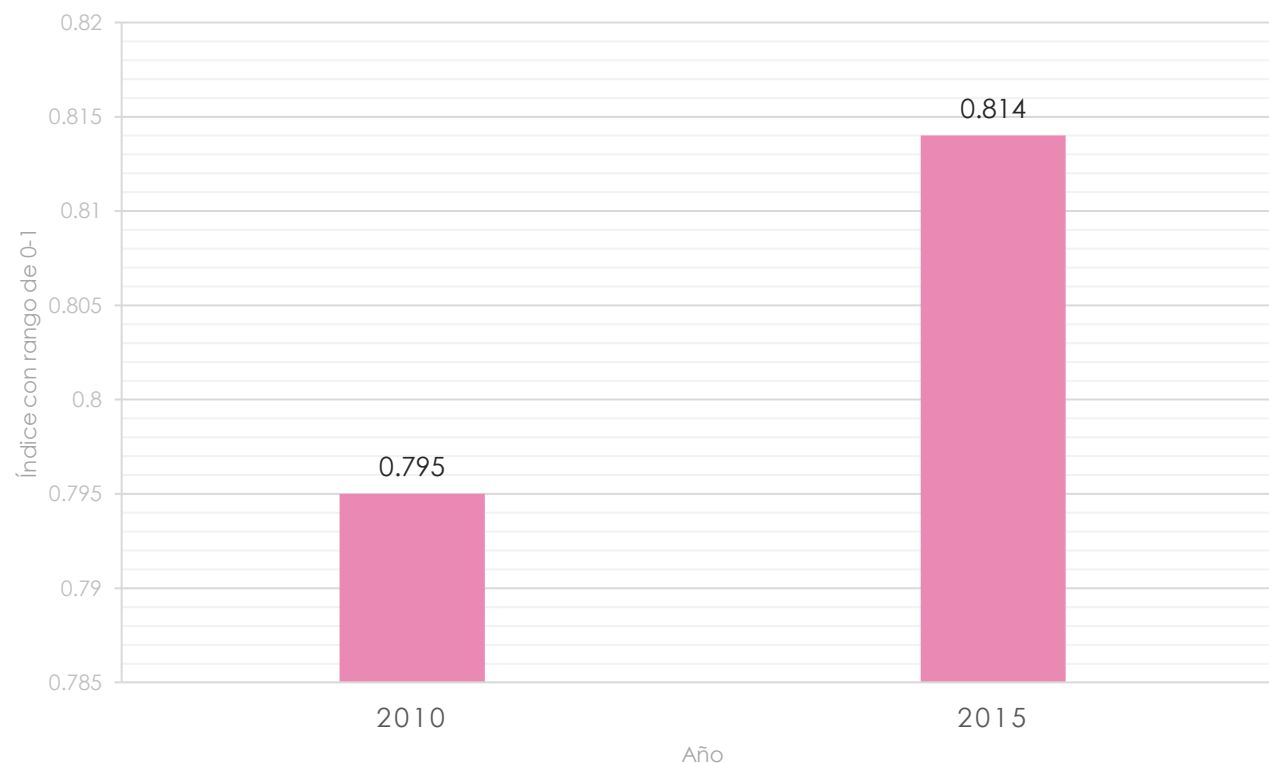
10.2.1 Índice de desarrollo humano

Definición: Avance promedio de tres aspectos básicos del desarrollo humano: la longevidad de las personas, su educación y el nivel de ingreso necesario para una vida digna. El indicador es medido en un rango de 0 a 1, en el que los valores más cercanos a uno significan un mayor desarrollo humano.

Última actualización: 2015.

Fuente: Informe de Desarrollo Humano Municipal 2010-2015, Transformando México desde lo local, Programa de Naciones Unidas para el Desarrollo (PNUD) en México.

Responsable: Instituto Municipal de Planeación.





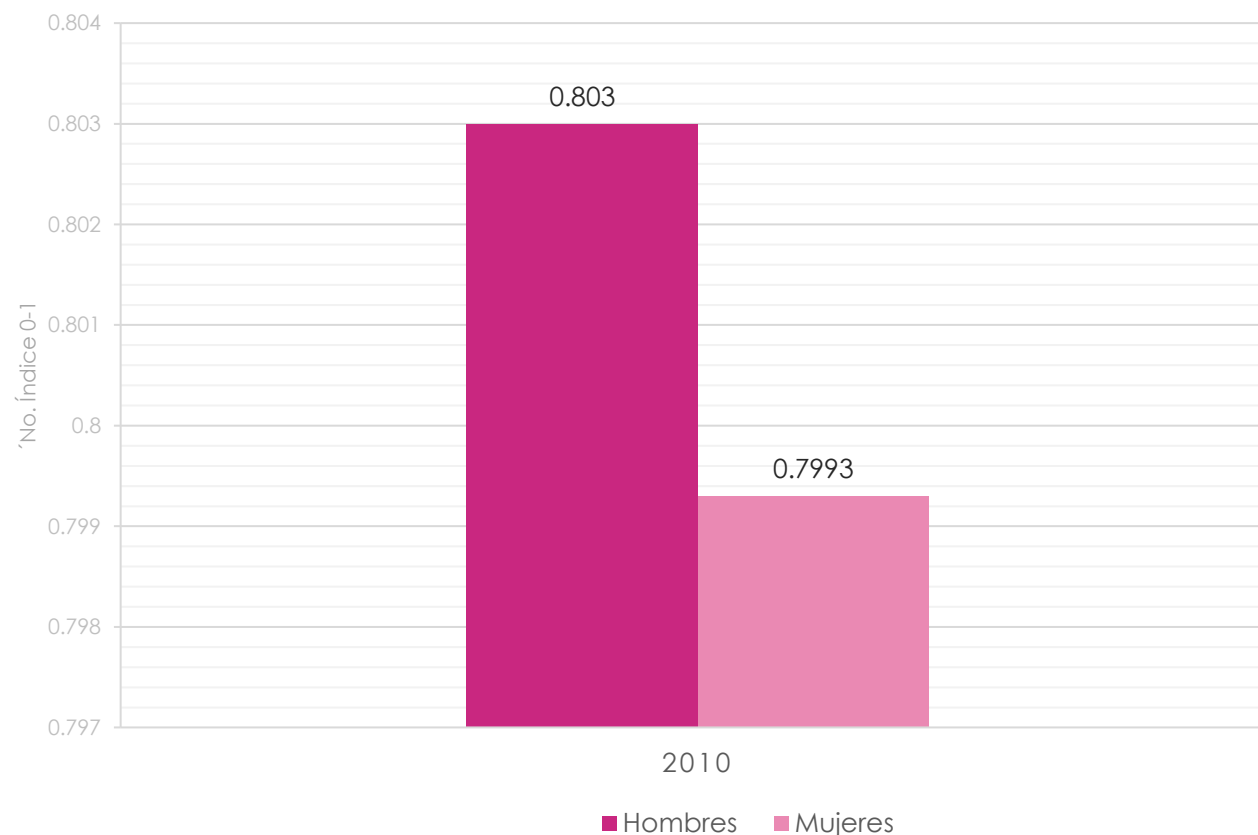
10.2.2 Índice de desarrollo humano por sexo

Definición: Avance promedio de tres aspectos básicos del desarrollo humano: la longevidad de las personas, su educación y el nivel de ingreso necesario para una vida digna por sexo. El indicador es medido en un rango de cero a uno, en el que los valores más cercanos a uno significan un mayor desarrollo humano.

Última actualización: 2010.

Fuente: Programa de las Naciones Unidas para el Desarrollo (PNUD) en México, Oficina de Investigación en Desarrollo Humano (OIDH).

Responsable: Instituto Municipal de Planeación.





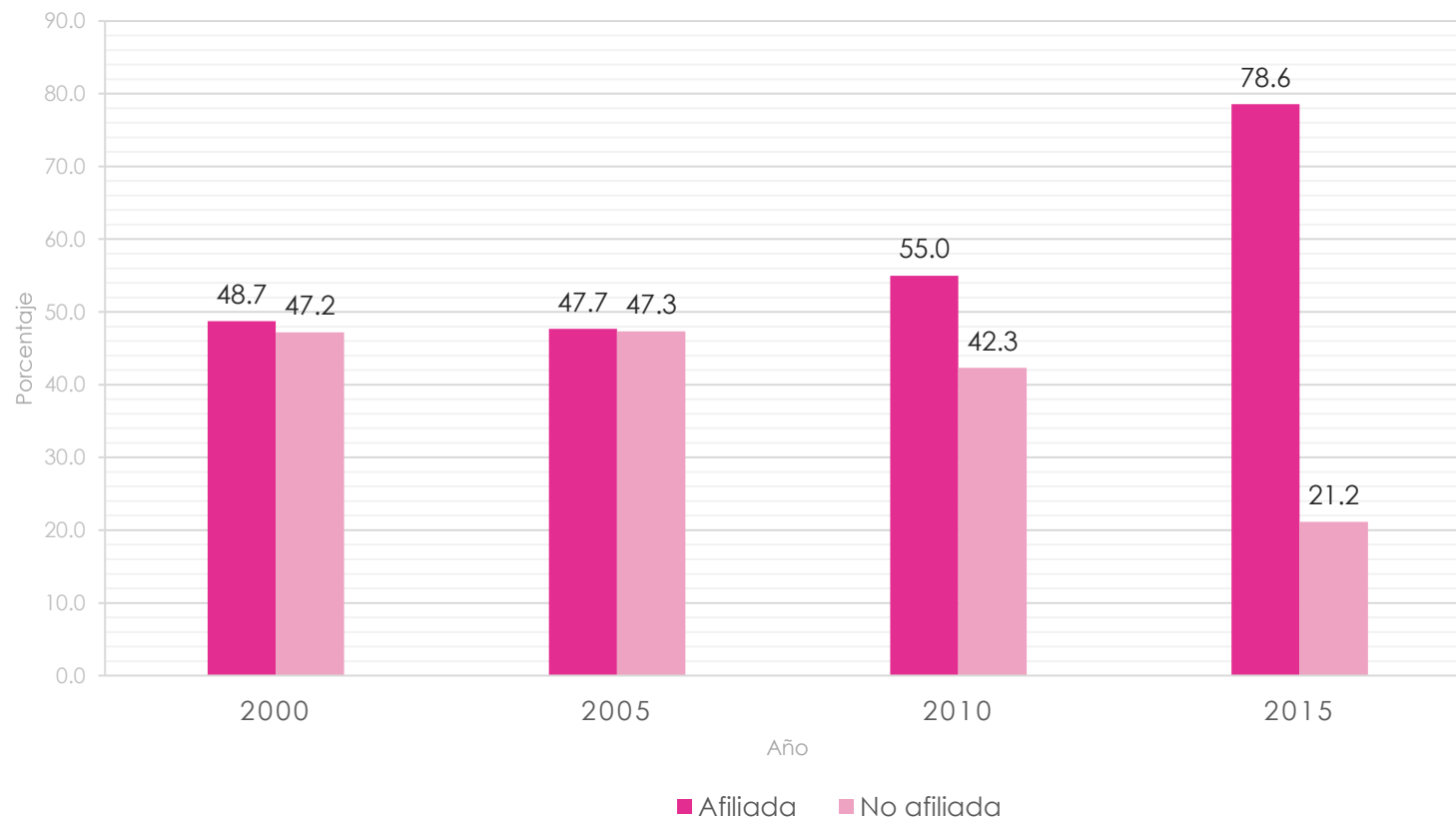
10.4.1 Porcentaje de la población afiliada y no afiliada a servicios de salud

Definición: Relación de la población con acceso y sin acceso a servicios de salud, respecto a la población total del Municipio de Puebla.

Última actualización: 2015.

Fuente: Encuesta Intercensal 2015, INEGI; Censo de Población y Vivienda 2010, INEGI; Censo de Población y Vivienda 2005, INEGI y Censo General de Población y Vivienda 2000, INEGI.

Responsable: Instituto Municipal de Planeación.





10.4.2 Porcentaje de población afiliada a servicios de salud según tipo de institución

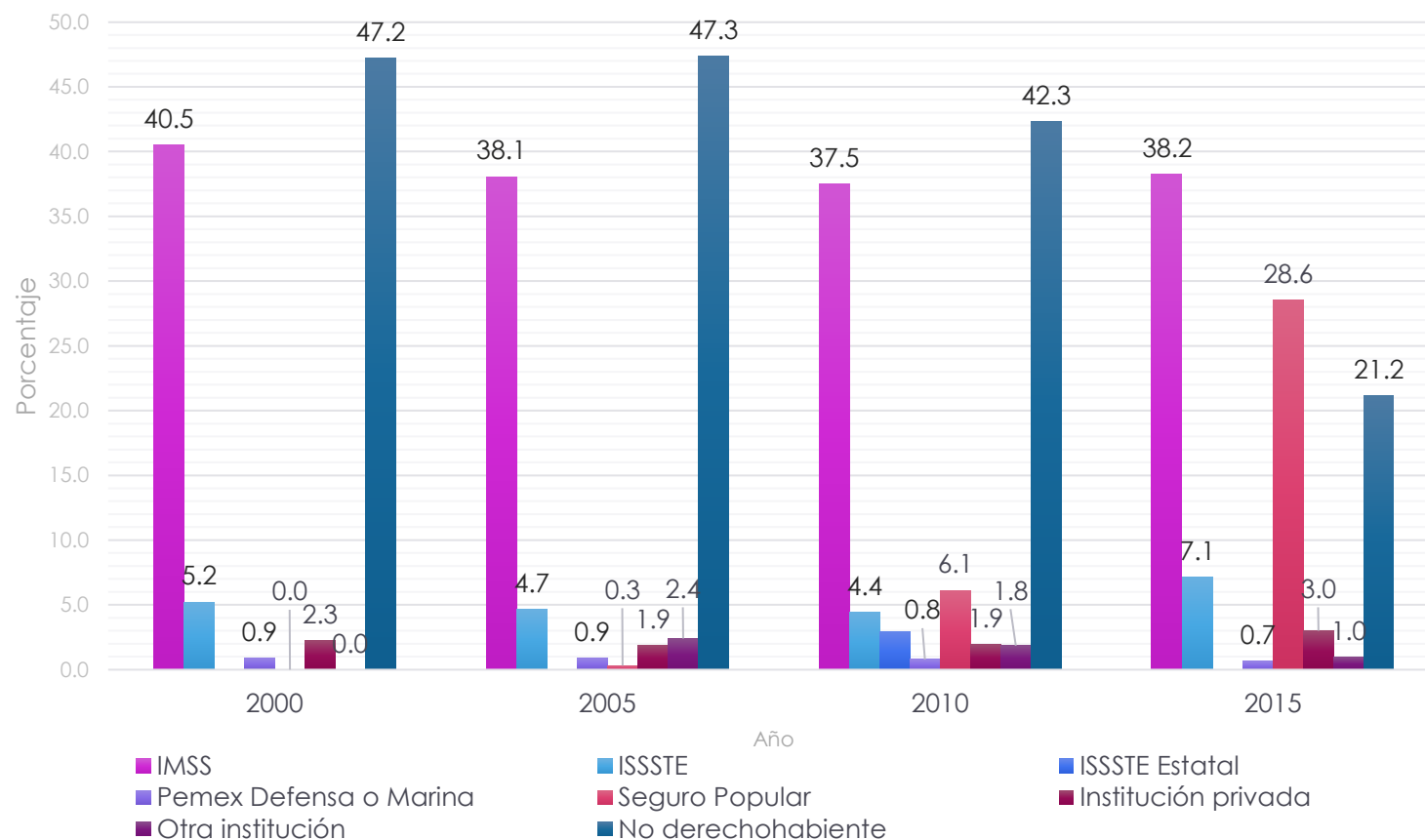
Definición: Relación de la población con acceso y sin acceso a servicios de salud, respecto a la población total del Municipio de Puebla, según el tipo de institución.

Última actualización: 2015.

Fuente: Encuesta Intercensal 2015, INEGI; Censo de Población y Vivienda 2010, INEGI; Censo de Población y Vivienda 2005, INEGI y Censo General de Población y Vivienda 2000, INEGI.

Responsable: Instituto Municipal de Planeación.

Nota: Para el año 2015 se calcularon los porcentajes respecto al total de la población.



10.4.3 Índice de Gini

Definición: Medida de desigualdad económica de una sociedad expresada en deciles, mediante la exploración del nivel de concentración que existe en la distribución de los ingresos entre la población. El coeficiente de Gini toma valores entre 0 y 1; un valor que tiende a 1 refleja mayor desigualdad en la distribución del ingreso. Por el contrario, si el valor tiende a 0, existen mayores condiciones de equidad en la distribución del ingreso.

Última actualización: 2015.

Fuente: Medición de la Pobreza, Cohesión social, CONEVAL.

Responsable: Instituto Municipal de Planeación.

Nota 1. En 2010, Puebla se ubicó en la posición 1516/2456, el municipio con menor índice fue de Gral. Zuazua, Nuevo León, con 0.289, y el de mayor fue Totatiche, Jalisco, con 0.659.

Nota 2. En 2015, Puebla se ubicó en la posición 1722/2457, el municipio con menor índice fue de Pesquería, Nuevo León con 0.303, y el de mayor fue Bacalar, Quintana Roo, con 0.659.

Nota 3. Para el Coeficiente Gini de los Estados Unidos Mexicanos y del Estado de Puebla de 2015, se retomaron datos de 2014, ya que no se cuenta con información de 2015.

