



**Puebla**  
Contigo y con Funtbo  
30 años de Municipalidad


**IMPLAN**  
Instituto Municipal de Planeación


INSTITUTO MUNICIPAL DE PLANEACIÓN  
Estado Analítico de Ingresos  
del 1 de Enero al 31 de Agosto de 2022


	Ingreso					Diferencia (6= 5 - 1 )
	Estimado	Ampliaciones y Reducciones	Modificado	Devengado	Recaudado	
	-1	-2	(3= 1 + 2)	-4	-5	
Impuestos						
Cuotas y Aportaciones de Seguridad Social						
Contribuciones de Mejoras						
Derechos						
Productos						
Aprovechamientos						
Ingresos por Venta de Bienes, Prestación de Servicios y Otros Ingresos	0.00	4,722.20	4,722.20	4,722.20	4,722.20	4,722.20
Participaciones, Aportaciones, Convenios, Incentivos Derivados de la Colaboración Fiscal y Fondos Distintos de Aportaciones						
Transferencias, Asignaciones, Subsidios y Subvenciones, y Pensiones y Jubilaciones	23,971,029.00	0.00	23,971,029.00	16,314,960.90	16,314,960.90	-7,656,068.10
Ingresos Derivados de Financiamientos		1,352,740.20	1,352,740.20	0.00	0.00	0.00
<b>Total</b>	<b>23,971,029.00</b>	<b>1,357,462.40</b>	<b>25,328,491.40</b>	<b>16,319,683.10</b>	<b>16,319,683.10</b>	<b>-7,651,345.90</b>

Estado Analítico de Ingresos Por Fuente de Financiamiento	Ingreso					Diferencia (6= 5 - 1 )
	Estimado	Ampliaciones y Reducciones	Modificado	Devengado	Recaudado	
	-1	-2	(3= 1 + 2)	-4	-5	
<b>Ingresos del Poder Ejecutivo Federal o Estatal y de los Municipios</b>	0.00	0.00	0.00	0.00	0.00	0.00
Impuestos						
Cuotas y Aportaciones de Seguridad Social						
Contribuciones de Mejoras						
Derechos						
<u>Productos</u> <sup>[1]</sup>						
<u>Aprovechamientos</u> <sup>[2]</sup>						
Participaciones, Aportaciones, Convenios, Incentivos Derivados de la Colaboración Fiscal y Fondos Distintos de Aportaciones						
Transferencias, Asignaciones, Subsidios y Subvenciones, y Pensiones y Jubilaciones						
<b>Ingresos de los Entes Públicos de los Poderes Legislativo y Judicial, de los Organos Autónomos y del Sector Paraestatal o Paramunicipal, así como de las Empresas Productivas del Estado</b>	23,971,029.00	4,722.20	23,975,751.20	16,319,683.10	16,319,683.10	-7,651,345.90
Cuotas y Aportaciones de Seguridad Social						
Productos <sup>1</sup>		0.00	0.00	0.00	0.00	0.00
<u>Ingresos por Venta de Bienes, Prestación de Servicios y Otros Ingresos</u> <sup>[3]</sup>		4,722.20	4,722.20	4,722.20	4,722.20	4,722.20
Transferencias, Asignaciones, Subsidios y Subvenciones, y Pensiones y Jubilaciones	23,971,029.00	0.00	23,971,029.00	16,314,960.90	16,314,960.90	-7,656,068.10
<b>Ingresos Derivados de Financiamientos</b>	0.00	1,352,740.20	1,352,740.20	0.00	0.00	0.00
Ingresos Derivados de Financiamientos		1,352,740.20	1,352,740.20	0.00	0.00	0.00
<b>Total</b>	<b>23,971,029.00</b>	<b>1,357,462.40</b>	<b>25,328,491.40</b>	<b>16,319,683.10</b>	<b>16,319,683.10</b>	<b>-7,651,345.90</b>

Bajo protesta de decir verdad declaramos que los estados financieros y sus notas, son razonablemente correctos y son responsabilidad del emisor

  
 Daniel Tapia Quintana  
 Coordinador General

  
 Yesmi Marleni Alvarado Gamacho  
 Coordinador Administrativo

  
 José Esteban Jorge Vadas Contreras  
 Analista Consultivo A

[1] Incluye intereses que generan las cuentas bancarias de los entes públicos en productos.  
 [2] Incluye donativos en efectivo del Poder Ejecutivo, entre otros aprovechamientos.  
 [3] Se refiere a los ingresos propios obtenidos por los Poderes Legislativo y Judicial, los Organos Autónomos y las entidades de la administración pública paraestatal y paramunicipal, por sus actividades diversas no inherentes a su operación que generan recursos y que no sean ingresos por venta de bienes o prestación de servicios, tales como donativos en efectivo, entre otros.