




**Puebla**  
Gobierno y Desarrollo





**INSTITUTO MUNICIPAL DE PLANEACIÓN**  
Estado de Cambios en la Situación Financiera  
del 1 de Enero al 31 de Julio de 2022

|   | Origen              | Aplicación          |
|---|---------------------|---------------------|
| <b>ACTIVO</b>   | <b>0.00</b>         | <b>2,356,097.80</b> |
| <i>Activo Circulante</i>  | <b>0.00</b>         | <b>2,413,594.97</b> |
| Efectivo y Equivalentes   | 0.00                | 2,413,594.97        |
| Derechos a Recibir Efectivo o Equivalentes  | 0.00                | 0.00                |
| Derechos a Recibir Bienes o Servicios   | 0.00                | 0.00                |
| Inventarios   | 0.00                | 0.00                |
| Almacenes   | 0.00                | 0.00                |
| Estimación por Pérdida o Deterioro de Activos Circulantes                           | 0.00                | 0.00                |
| Otros Activos Circulantes   | 0.00                | 0.00                |
| <i>Activo No Circulante</i>   | <b>57,497.17</b>    | <b>0.00</b>         |
| Inversiones Financieras a Largo Plazo   | 0.00                | 0.00                |
| Derechos a Recibir Efectivo o Equivalentes a Largo Plazo                            | 0.00                | 0.00                |
| Bienes Inmuebles, Infraestructura y Construcciones en Proceso                       | 0.00                | 0.00                |
| Bienes Muebles  | 0.00                | 0.00                |
| Activos Intangibles   | 0.00                | 0.00                |
| Depreciación, Deterioro y Amortización Acumulada de Bienes                          | 57,497.17           | 0.00                |
| Activos Diferidos   | 0.00                | 0.00                |
| Estimación por Pérdida o Deterioro de Activos no Circulantes                        | 0.00                | 0.00                |
| Otros Activos no Circulantes  | 0.00                | 0.00                |
| <b>PASIVO</b>   | <b>0.00</b>         | <b>491,692.98</b>   |
| <i>Pasivo Circulante</i>  | <b>0.00</b>         | <b>491,692.98</b>   |
| Cuentas por Pagar a Corto Plazo   | 0.00                | 491,692.98          |
| Documentos por Pagar a Corto Plazo  | 0.00                | 0.00                |
| Porción a Corto Plazo de la Deuda Pública a Largo Plazo                             | 0.00                | 0.00                |
| Títulos y Valores a Corto Plazo   | 0.00                | 0.00                |
| Pasivos Diferidos a Corto Plazo   | 0.00                | 0.00                |
| Fondos y Bienes de Terceros en Garantía y/o Administración a Corto Plazo            | 0.00                | 0.00                |
| Provisiones a Corto Plazo   | 0.00                | 0.00                |
| Otros Pasivos a Corto Plazo   | 0.00                | 0.00                |
| <i>Pasivo No Circulante</i>   | <b>0.00</b>         | <b>0.00</b>         |
| Cuentas por Pagar a Largo Plazo   | 0.00                | 0.00                |
| Documentos por Pagar a Largo Plazo  | 0.00                | 0.00                |
| Deuda Pública a Largo Plazo   | 0.00                | 0.00                |
| Pasivos Diferidos a Largo Plazo   | 0.00                | 0.00                |
| Fondos y Bienes de Terceros en Garantía y/o en Administración a Largo Plazo         | 0.00                | 0.00                |
| Provisiones a Largo Plazo   | 0.00                | 0.00                |
| <b>HACIENDA PUBLICA/PATRIMONIO</b>  | <b>2,847,790.78</b> | <b>0.00</b>         |
| <i>Hacienda Pública/Patrimonio Contribuido</i>                                      | <b>0.00</b>         | <b>0.00</b>         |
| Aportaciones  | 0.00                | 0.00                |
| Donaciones de Capital   | 0.00                | 0.00                |
| Actualización de la Hacienda Pública/Patrimonio                                     | 0.00                | 0.00                |
| <i>Hacienda Pública/Patrimonio Generado</i>   | <b>3,615,616.65</b> | <b>767,825.87</b>   |
| Resultados del Ejercicio (Ahorro/ Desahorro)  | 3,615,616.65        | 0.00                |
| Resultados de Ejercicios Anteriores   | 0.00                | 767,825.87          |
| Revalúos  | 0.00                | 0.00                |
| Reservas  | 0.00                | 0.00                |
| Rectificaciones de Resultados de Ejercicios Anteriores                              | 0.00                | 0.00                |
| <i>Exceso o Insuficiencia en la Actualización de la Hacienda Pública/Patrimonio</i> | <b>0.00</b>         | <b>0.00</b>         |
| Resultado por Posición Monetaria  | 0.00                | 0.00                |
| Resultado por Tenencia de Activos no Monetarios                                     | 0.00                | 0.00                |

Bajo protesta de decir verdad declaramos que los estados financieros y sus notas, son razonablemente correctos y son responsabilidad del emisor

  
Daniel Tapia Quintana  
Coordinador General

  
Yesmi Marleni Alvarado Gamacho  
Coordinador Administrativo

  
José Esteban Jorge Vadas Contreras  
Analista Consultivo A