




Puebla
Contigo y con tu pueblo


IMPLAN
Instituto Municipal de Planeación


Instituto Municipal de Planeación
Estado Analítico del Activo
del 1 de Enero al 30 de Noviembre de 2022

	Saldo Inicial 1	Cargos del Periodo 2	Abonos del Periodo 3	Saldo Final 4 (1+2-3)	Variación del Periodo (4-1)
ACTIVO	1,162,248.31	49,461,949.90	47,276,597.07	3,347,601.14	2,185,352.83
Activo Circulante	905,403.50	49,436,480.80	47,178,243.62	3,163,640.68	2,258,237.18
Efectivo y Equivalentes	905,403.50	27,209,925.76	24,951,688.58	3,163,640.68	2,258,237.18
Derechos a Recibir Efectivo o Equivalentes	0.00	22,226,555.04	22,226,555.04	0.00	0.00
Derechos a Recibir Bienes o Servicios	0.00	0.00	0.00	0.00	0.00
Inventarios	0.00	0.00	0.00	0.00	0.00
Almacenes	0.00	0.00	0.00	0.00	0.00
Estimación por Pérdida o Deterioro de Activos Circulantes	0.00	0.00	0.00	0.00	0.00
Otros Activos Circulantes	0.00	0.00	0.00	0.00	0.00
Activo No Circulante	256,844.81	25,469.10	98,353.45	183,960.46	-72,884.35
Inversiones Financieras a Largo Plazo	0.00	0.00	0.00	0.00	0.00
Derechos a Recibir Efectivo o Equivalentes a Largo Plazo	0.00	0.00	0.00	0.00	0.00
Bienes Inmuebles, Infraestructura y Construcciones en Proceso	0.00	0.00	0.00	0.00	0.00
Bienes Muebles	3,830,245.35	16,881.48	0.00	3,847,126.83	16,881.48
Activos Intangibles	1,841,927.68	0.00	0.00	1,841,927.68	0.00
Depreciación, Deterioro y Amortización Acumulada de Bienes	-5,415,328.22	8,587.62	98,353.45	-5,505,094.05	-89,765.83
Activos Diferidos	0.00	0.00	0.00	0.00	0.00
Estimación por Pérdida o Deterioro de Activos no Circulantes	0.00	0.00	0.00	0.00	0.00
Otros Activos no Circulantes	0.00	0.00	0.00	0.00	0.00

Bajo protesta de decir verdad declaramos que los estados financieros y sus notas, son razonablemente correctos y son responsabilidad del emisor


Daniel Tapia Quintana
Coordinador General


Yesmi Marleni Avarado Camacho
Coordinador Administrativo


José Esteban Jorge Vadas Contreras
Analista Consultivo A