




Puebla
Contra y con tu tiempo
Gobierno Municipal





INSTITUTO MUNICIPAL DE PLANEACIÓN
Estado de Variación en la Hacienda Pública
del 1 de Enero al 28 de Febrero de 2022

	Hacienda Pública / Patrimonio Contribuido	Hacienda Pública / Patrimonio Generado de Ejercicios Anteriores	Hacienda Pública / Patrimonio Generado del Ejercicio	Exceso o Insuficiencia en la Actualización de la Hacienda Pública / Patrimonio	Total
Hacienda Pública / Patrimonio Contribuido Neto de 2020	3,843,249.43	-6,545.34	-6,545.34	-6,545.34	3,823,613.41
Aportaciones	0.00	-3,272.67	-3,272.67	-3,272.67	-9,818.01
Donaciones de Capital	-3,272.67	0.00	0.00	0.00	-3,272.67
Actualización de la Hacienda Pública/Patrimonio	3,846,522.10	-3,272.67	-3,272.67	-3,272.67	3,836,704.09
Hacienda Pública / Patrimonio Generado Neto de 2020	-3,272.67	- 2,811,456.05	- 767,825.87	-3,272.67	- 3,585,827.26
Resultados del Ejercicio (Ahorro/Desahorro)	0.00	-3,272.67	- 767,825.87	0.00	- 771,098.54
Resultados de Ejercicios Anteriores	-3,272.67	- 2,804,910.71	-3,272.67	-3,272.67	- 2,814,728.72
Revalúos	-3,272.67	-3,272.67	0.00	-3,272.67	-9,818.01
Reservas	0.00	0.00	-3,272.67	0.00	-3,272.67
Rectificaciones de Resultados de Ejercicios Anteriores	-3,272.67	-3,272.67	-3,272.67	-3,272.67	-13,090.68
Exceso o Insuficiencia en la Actualización de la Hacienda Pública / Patrimonio Neto de 2020	-3,272.67	-3,272.67	-3,272.67	-3,272.67	-3,272.67
Resultado por Posición Monetaria	0.00	0.00	0.00	0.00	0.00
Resultado por Tenencia de Activos no Monetarios	-3,272.67	-3,272.67	-3,272.67	-3,272.67	-3,272.67
Hacienda Pública / Patrimonio Neto Final de 2020	3,836,704.09	- 2,821,274.06	- 777,643.88	-3,272.67	234,513.48
Cambios en la Hacienda Pública / Patrimonio Contribuido Neto de 2021	-6,545.34	-6,545.34	-6,545.34	-6,545.34	-26,181.36
Aportaciones	-3,272.67	-3,272.67	-3,272.67	-3,272.67	-13,090.68
Donaciones de Capital	0.00	0.00	0.00	0.00	0.00
Actualización de la Hacienda Pública/Patrimonio	-3,272.67	-3,272.67	-3,272.67	-3,272.67	-13,090.68
Variaciones de la Hacienda Pública / Patrimonio Generado Neto de 2021	-13,090.68	-790,734.56	1,191,784.14	-3,272.67	384,686.23
Resultados del Ejercicio (Ahorro/Desahorro)	-3,272.67	-3,272.67	433,776.28	-3,272.67	423,958.27
Resultados de Ejercicios Anteriores	0.00	- 777,643.88	767,825.87	-3,272.67	-13,090.68
Revalúos	-3,272.67	-3,272.67	-3,272.67	-3,272.67	-13,090.68
Reservas	-3,272.67	-3,272.67	-3,272.67	-3,272.67	-13,090.68
Rectificaciones de Resultados de Ejercicios Anteriores	-3,272.67	-3,272.67	-3,272.67	-3,272.67	-13,090.68
Cambios en el Exceso o Insuficiencia en la Actualización de la Hacienda Pública / Patrimonio Neto de 2021	-6,545.34	-6,545.34	-6,545.34	-6,545.34	-26,181.36
Resultado por Posición Monetaria	-3,272.67	-3,272.67	-3,272.67	-3,272.67	-13,090.68
Resultado por Tenencia de Activos no Monetarios	-3,272.67	-3,272.67	-3,272.67	-3,272.67	-13,090.68
Hacienda Pública / Patrimonio Neto Final de 2021	3,830,158.8	- 3,612,008.62	414,140.26	-9,818.01	622,472.38

Bajo protesta de decir verdad declaramos que los estados financieros y sus notas, son razonablemente correctos y son responsabilidad del emisor


Daniel Tapia Quintana
Coordinador General


Eduardo Fernández Fernández
Coordinador Administrativo


José Esteban Jorge Yadas Contreras
Analista Consultivo A