




NOTAS A LOS ESTADOS FINANCIEROS
 CONCILIACIÓN
 Del 1 de Enero al 31 de Julio de 2024
 (Cifras en pesos)

CONCILIACIÓN ENTRE LOS INGRESOS PRESUPUESTARIOS Y CONTABLES:

| Concepto | 2024 |
|---|---------------|
| 1. Total de Ingresos Presupuestarios | 21,885,945.59 |
| 2. Más ingresos contables no presupuestarios | 0.00 |
| 2.1 INGRESOS FINANCIEROS | 0.00 |
| 2.2 INCREMENTO POR VARIACIÓN DE INVENTARIOS | 0.00 |
| 2.3 DISMINUCIÓN DEL EXCESO DE ESTIMACIONES POR PÉRDIDA O DETERIORO U OBSOLESCENCIA | 0.00 |
| 2.4 DISMINUCIÓN DEL EXCESO DE PROVISIONES | 0.00 |
| 2.5 OTROS INGRESOS Y BENEFICIOS VARIOS | 0.00 |
| 2.6 OTROS INGRESOS CONTABLES NO PRESUPUESTARIOS | 0.00 |
| 3. Menos ingresos presupuestarios no contables | 0.00 |
| 3.1 APROVECHAMIENTOS PATRIMONIALES | 0.00 |
| 3.2 INGRESOS DERIVADOS DE FINANCIAMIENTOS | 0.00 |
| 3.3 OTROS INGRESOS PRESUPUESTARIOS NO CONTABLES | 0.00 |
| 4. Total de Ingresos Contables (4 = 1 + 2 - 3) | 21,885,945.59 |







NOTAS A LOS ESTADOS FINANCIEROS
CONCILIACIÓN

Del 1 de Enero al 31 de Julio de 2024
(Cifras en pesos)


CONCILIACIÓN ENTRE LOS EGRESOS PRESUPUESTARIOS Y LOS GASTOS CONTABLES:

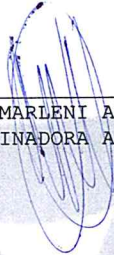
| Concepto | 2024 |
|---|---------------|
| 1. Total de egresos presupuestarios | 18,047,268.59 |
| 2. Menos egresos presupuestarios no contables | 44,682.31 |
| 2.1 MATERIAS PRIMAS Y MATERIALES DE PRODUCCIÓN Y COMERCIALIZACIÓN | 0.00 |
| 2.2 MATERIALES Y SUMINISTROS | 0.00 |
| 2.3 MOBILIARIO Y EQUIPO DE ADMINISTRACIÓN | 44,682.31 |
| 2.4 MOBILIARIO Y EQUIPO EDUCACIONAL Y RECREATIVO | 0.00 |
| 2.5 EQUIPO E INSTRUMENTAL MÉDICO Y DE LABORATORIO | 0.00 |
| 2.6 VEHÍCULOS Y EQUIPO DE TRANSPORTE | 0.00 |
| 2.7 EQUIPO DE DEFENSA Y SEGURIDAD | 0.00 |
| 2.8 MAQUINARIA, OTROS EQUIPOS Y HERRAMIENTAS | 0.00 |
| 2.9 ACTIVOS BIOLÓGICOS | 0.00 |
| 2.10 BIENES INMUEBLES | 0.00 |
| 2.11 ACTIVOS INTANGIBLES | 0.00 |
| 2.12 OBRA PÚBLICA EN BIENES DE DOMINIO PÚBLICO | 0.00 |
| 2.13 OBRA PÚBLICA | 0.00 |
| 2.14 ACCIONES Y PARTICIPACIONES DE CAPITAL | 0.00 |
| 2.15 COMPRA DE TÍTULOS Y VALORES | 0.00 |
| 2.16 CONCESIÓN DE PRÉSTAMOS | 0.00 |
| 2.17 INVERSIONES EN FIDEICOMISOS, MANDATOS Y OTROS ANÁLOGOS | 0.00 |
| 2.18 PROVISIONES PARA CONTINGENCIAS Y OTRAS EROGACIONES ESPECIALES | 0.00 |
| 2.19 AMORTIZACIÓN DE LA DEUDA PÚBLICA | 0.00 |
| 2.20 ADEUDOS DE EJERCICIOS FISCALES ANTERIORES (ADEFAS) | 0.00 |
| 2.21 OTROS EGRESOS PRESUPUESTARIOS NO CONTABLES | 0.00 |
| 3. Más gastos contables no presupuestarios | 53,300.91 |
| 3.1 ESTIMACIONES, DEPRECIACIONES, DETERIOROS, OBSOLESCENCIAS Y AMORTIZACIONES | 53,300.91 |
| 3.2 PROVISIONES | 0.00 |
| 3.3 DISMINUCIONES DE INVENTARIOS | 0.00 |
| 3.4 OTROS GASTOS | 0.00 |
| 3.5 INVERSIÓN PÚBLICA | 0.00 |
| 3.6 MATERIALES Y SUMINISTROS | 0.00 |
| 3.7 OTROS GASTOS CONTABLES NO PRESUPUESTARIOS | 0.00 |
| 4. Total de Gastos Contables (4 = 1 - 2 + 3) | 18,055,887.19 |

NOTAS A LOS ESTADOS FINANCIEROS
CONCILIACIÓN

Del 1 de Enero al 31 de Julio de 2024
(Cifras en pesos)

Bajo protesta de decir verdad declaramos que los Estados Financieros y sus notas,
son razonablemente correctos y son responsabilidad del emisor.


DANIEL TAPIA QUINTANA
COORDINADOR GENERAL


YESMI MARLENI ALVARADO CAMACHO
COORDINADORA ADMINISTRATIVA


JOSE ESTEBAN JORGE VADAS CONTRERAS
ANALISTA CONSULTIVO A

