


INSTITUTO MUNICIPAL DE PLANEACIÓN

ESTADO DE SITUACIÓN FINANCIERA
 Al 31 de Agosto de 2024
 (Cifras en pesos)

	2024	2023		2024	2023
ACTIVO			PASIVO		
ACTIVO CIRCULANTE			PASIVO CIRCULANTE		
EFFECTIVO Y EQUIVALENTES	4,088,890.76	1,460,602.10	CUENTAS POR PAGAR A CORTO PLAZO	810,100.95	1,226,216.38
DERECHOS A RECIBIR EFECTIVO O EQUIVALENTES	0.00	0.00	DOCUMENTOS POR PAGAR A CORTO PLAZO	0.00	0.00
DERECHOS A RECIBIR BIENES O SERVICIOS	0.00	0.00	PORCIÓN A CORTO PLAZO DE LA DEUDA PÚBLICA A LARGO PLAZO	0.00	0.00
INVENTARIOS	0.00	0.00	TÍTULOS Y VALORES A CORTO PLAZO	0.00	0.00
ALMACENES	0.00	0.00	PASIVOS DIFERIDOS A CORTO PLAZO	0.00	0.00
ESTIMACIÓN POR PÉRDIDAS O DETERIORO DE ACTIVOS CIRCULANTES	0.00	0.00	FONDOS Y BIENES DE TERCEROS EN GARANTÍA Y/O ADMINISTRACIÓN A CORTO PLAZO	0.00	0.00
OTROS ACTIVOS CIRCULANTES	0.00	0.00	PROVISIONES A CORTO PLAZO	0.00	0.00
TOTAL DE ACTIVOS CIRCULANTES	4,088,890.76	1,460,602.10	TOTAL DE PASIVOS CIRCULANTES	810,100.95	1,226,216.38
ACTIVO NO CIRCULANTE			PASIVO NO CIRCULANTE		
INVERSIONES FINANCIERAS A LARGO PLAZO	0.00	0.00	CUENTAS POR PAGAR A LARGO PLAZO	0.00	0.00
DERECHOS A RECIBIR EFECTIVO O EQUIVALENTES A LARGO PLAZO	0.00	0.00	DOCUMENTOS POR PAGAR A LARGO PLAZO	0.00	0.00
BIENES INMUEBLES, INFRAESTRUCTURA Y CONSTRUCCIONES EN PROCESO	0.00	0.00	DEUDA PÚBLICA A LARGO PLAZO	0.00	0.00
BIENES MUEBLES	3,644,297.55	4,078,546.88	PASIVOS DIFERIDOS A LARGO PLAZO	0.00	0.00
ACTIVOS INTANGIBLES	567,239.89	1,842,472.84	FONDOS Y BIENES DE TERCEROS EN GARANTÍA Y/O ADMINISTRACIÓN A LARGO PLAZO	0.00	0.00
DEPRECIACIÓN, DETERIORO Y AMORTIZACIÓN ACUMULADA DE BIENES	-4,016,505.71	-5,708,836.82	PROVISIONES A LARGO PLAZO	0.00	0.00
ACTIVOS DIFERIDOS	0.00	0.00	TOTAL DE PASIVOS NO CIRCULANTES	0.00	0.00
ESTIMACIÓN POR PÉRDIDA O DETERIORO DE ACTIVOS NO CIRCULANTES	0.00	0.00	TOTAL DEL PASIVO.....	810,100.95	1,226,216.38
OTROS ACTIVOS NO CIRCULANTES	0.00	0.00			
TOTAL DE ACTIVOS NO CIRCULANTES	195,031.73	212,182.90	HACIENDA PÚBLICA / PATRIMONIO		
			HACIENDA PÚBLICA/PATRIMONIO CONTRIBUIDO		
			APORTACIONES	0.00	0.00
			DONACIONES DE CAPITAL	0.00	0.00
			ACTUALIZACIÓN DE LA HACIENDA PÚBLICA/PATRIMONIO	0.00	0.00





INSTITUTO MUNICIPAL DE PLANEACIÓN

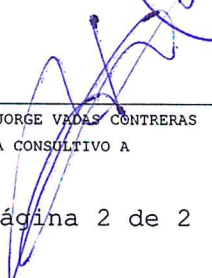
ESTADO DE SITUACIÓN FINANCIERA
 Al 31 de Agosto de 2024
 (Cifras en pesos)

	2024	2023		2024
	-----			-----
HACIENDA PÚBLICA/PATRIMONIO GENERADO			3,473,821.54	446,568.62
RESULTADOS DEL EJERCICIO (AHORRO / DESAHORRO)			3,027,252.92	-24,931.74
RESULTADOS DE EJERCICIOS ANTERIORES			446,568.62	471,500.36
REVALÚOS			0.00	0.00
RESERVAS			0.00	0.00
RECTIFICACIONES DE RESULTADOS DE EJERCICIOS ANTERIORES			0.00	0.00
EXCESO O INSUFICIENCIA EN LA ACTUALIZACIÓN DE LA HACIENDA PÚBLICA/PATRIMONIO			0.00	0.00
RESULTADO POR POSICIÓN MONETARIA			0.00	0.00
RESULTADO POR TENENCIA DE ACTIVOS NO MONETARIOS			0.00	0.00
TOTAL HACIENDA PÚBLICA/PATRIMONIO.....			3,473,821.54	446,568.62
TOTAL DEL ACTIVO.....	4,283,922.49	1,672,785.00	TOTAL DEL PASIVO Y HACIENDA PÚBLICA/PATRIMONIO...	4,283,922.49
				1,672,785.00

Bajo protesta de decir verdad declaramos que los Estados Financieros y sus notas, son razonablemente correctos y son responsabilidad del emisor.


 DANIEL TAPIA QUINTANA
 COORDINADOR GENERAL


 YESMI MARLENI ALVARADO CAMACHO
 COORDINADORA ADMINISTRATIVA


 JOSE ESTEBAN JORGE VADAS CONTRERAS
 ANALISTA CONSULTIVO A