



Ficha Técnica del Programa presupuestario

**FIN 2**

Ficha Técnica de Seguimiento de Indicadores (FTSI)

Nombre del Municipio:	Puebla
Resumen Narrativo de la MIR:	Contribuir a la generación de condiciones que potencien el desarrollo humano integral de las y los habitantes del municipio como uno de los principales elementos para la construcción de la armonía social mediante acciones de bienestar y participación ciudadana
Programa Presupuestario:	<ol style="list-style-type: none"> <li>2. Bienestar y Participación Ciudadana.</li> <li>3. Atención al Desarrollo integral de las familias.</li> <li>4. Juventud activa y participativa.</li> <li>5. Fomento al Deporte.</li> <li>6. Igualdad Sustantiva.</li> <li>7. Reactivación de la vida artística y cultural de la Ciudad de Puebla.</li> </ol>
Dependencia o Entidad responsable del Pp:	Secretaria de Bienestar y Participación Ciudadana Sistema Municipal DIF Instituto de la Juventud del Municipio de Puebla Instituto Municipal del Deporte de Puebla Secretaría para la Igualdad Sustantiva de Género Instituto Municipal de Arte y Cultura de Puebla

Datos de Identificación del Indicador			
Nombre del indicador:	Porcentaje de la población atendida, directa o indirectamente, de las colonias prioritarias con alta incidencia delictiva, a través de acciones de bienestar, participación ciudadana y desarrollo humano	Tipo de indicador:	Estratégico
Descripción ¿qué mide el indicador?	Del total de la población de las colonias prioritarias con alta incidencia delictiva, éste indicador mide el porcentaje población atendida, directa o indirectamente a través de acciones de bienestar, participación ciudadana y desarrollo humano	Dimensión del indicador:	Eficacia
Unidad de medida:	Persona	Unidad Responsable del indicador de FIN:	Secretaria de Bienestar y Participación Ciudadana
Método de cálculo o Fórmula del Indicador:	$\frac{\text{Población atendida, directa o indirectamente, de las colonias prioritarias con alta incidencia delictiva, a través de acciones de bienestar, participación ciudadana y desarrollo humano en 2022, 2023 y 2024}}{\text{Total de población de las colonias prioritarias con alta incidencia delictiva}} * 100$	Algoritmo	
		Numerador (Variable 1) Denominador (Variable 2)	Población atendida, directa o indirectamente, de las colonias prioritarias con alta incidencia delictiva, a través de acciones de bienestar, participación ciudadana y desarrollo humano en 2022, 2023 y 2024 Total de población de las colonias prioritarias con alta incidencia delictiva
Medios de verificación de las variables			
Numerador (Variable 1)	Reporte con el número total de la población atendida, directa o indirectamente, de las colonias prioritarias con alta incidencia delictiva, a través de acciones de bienestar, participación ciudadana y desarrollo humano en 2023 con nombre, cargo y firma del servidor público responsable, sellado por el área correspondiente.		
Denominador (Variable 2)	Reporte con el número total de la población de las colonias prioritarias con alta incidencia delictiva		



**FIN 2**

**Ficha Técnica de Seguimiento de Indicadores (FTSI)**

Características del indicador	Claridad	Relevancia	Economía	Monitoreable	Adecuado	Aporte marginal
	X	X	X	X	X	
Justificación del cumplimiento de las características CREMAA	El indicador es autoexplicativo, se identifica el objetivo de su medición, no existen dudas sobre lo que se quiere medir y está acorde con la definición del indicador y la fórmula de medición.	El indicador proporciona información del factor relevante del objetivo, el cual mide correctamente su dimensión.	No implica invertir recursos para obtener las mediciones porque es generada periódicamente por la unidad responsable o de fácil acceso por ser información pública, y su medición no genera ningún coste adicional.	La información de los medios de verificación es precisa, no hay obstáculos para realizar la medición.	La construcción del indicador es consistente, la meta está orientada al desempeño, el indicador es específico al objetivo descrito en el resumen narrativo.	No aplica, el indicador sólo está relacionado con un único objetivo descrito en la MIR.

**Determinación de Metas**

Línea base	Valor	Min	Periodicidad:	Anual		
	8000%	3323	Sentido del indicador:	Ascendente	Comportamiento del indicador:	Ascendente
Metas Anuales						
Ejercicio fiscal:	2022	2023	2024	Acumulada (metas de la Administración)	Observaciones y/o comentarios	
Programada	148592	237747	297183	297183	Se considerará colocar como meta programada el número absoluto. Por lo que, al reportar los avances trimestrales para representar el dato a colocarse en el apartado de Acumulada (metas de la Administración) no se realizará la suma de los 3 ejercicios fiscales, si no que se tendrá que revisar el comportamiento del indicador hacia la meta para colocar el dato más representativo, que en este caso es el del último año.	
Realizada	263712	297183	No Disponible	No Disponible		

**Programación de Metas subanuales**

Metas	1er Trimestre			2do Trimestre			3ro Trimestre			4to Trimestre			Meta Anual (acumulada)
	Ene	Feb	Mar	Abr	May	Jun	Jul	Ago	Sep	Oct	Nov	Dic	
Programada (A)	0	0	0	0	0	0	0	0	297183	0	0	0	297183
Realizada (B)	0	0	0										0
Avance % = [(A)/(B)]*100	NI	NI	NI										NI
Parámetros de semaforización		Aceptable	Avance 80 - 90% y 110%-120%	En riesgo		Crítico						Cumplimiento del indicador	NI



Ficha Técnica del Programa presupuestario

**FIN 2**

Ficha Técnica de Seguimiento de Indicadores (FTSI)

Explicaciones y causas de las variaciones al incumplimiento de la programación

El fin está programado para el tercer trimestre del 2024, por lo cual se encuentra como No Iniciado (NI) y no fue sujeto a evaluación, conforme a los parámetros semafóricos y criterios específicos de evaluación del H. Ayuntamiento de Puebla.

Edgar Maximiliano Juárez Antonio  
Analista Consultivo A del Departamento de  
Evaluación del IMPLAN



Elaboró

Miguel Ángel Galindo Sánchez  
Jefe del Departamento de Evaluación del IMPLAN



Revisó

Daniel Tapia Quintana  
Coordinador General del IMPLAN



Autorizó



**PROPÓSITO 6**

**Ficha Técnica de Seguimiento de Indicadores (FTSI)**

Nombre del Municipio:	Puebla
Resumen Narrativo de la MIR:	La población del municipio de Puebla cuenta con igualdad de oportunidades entre mujeres y hombres a través de la incorporación de acciones transversales con perspectiva de género
<b>Datos de identificación del Programa Institucional:</b>	
Programa Presupuestario:	Igualdad Sustantiva
Dependencia o Entidad responsable del Pp:	Secretaría para la Igualdad Sustantiva de Género

Datos de identificación del Indicador			
Nombre del indicador:	Porcentaje de acciones transversales implementadas para garantizar la igualdad sustantiva entre mujeres y hombres, la eliminación de cualquier forma de discriminación por razón de género y el pleno respeto a los derechos humanos de las personas	Tipo de indicador:	Gestión
Descripción ¿qué mide el indicador?	Del total de acciones transversales programadas para garantizar la igualdad sustantiva entre mujeres y hombres, la eliminación de cualquier forma de discriminación por razón de género y el pleno respeto a los derechos humanos de las personas, éste indicador mide el porcentaje de acciones implementadas	Dimensión del indicador:	Eficacia
Unidad de medida:	Acción	Unidad Responsable del indicador de PROPÓSITO:	Secretaría para la Igualdad Sustantiva de Género
Método de cálculo o Fórmula del Indicador:	$\frac{\text{Número de acciones transversales implementadas para garantizar la igualdad sustantiva entre mujeres y hombres, la eliminación de cualquier forma de discriminación por razón de género y el pleno respeto a los derechos humanos de las personas}}{\text{Total de acciones transversales programadas para garantizar la igualdad sustantiva entre mujeres y hombres, la eliminación de cualquier forma de discriminación por razón de género y el pleno respeto a los derechos humanos de las personas}} \times 100$	Numerador (Variable 1)	Número de acciones transversales implementadas para garantizar la igualdad sustantiva entre mujeres y hombres, la eliminación de cualquier forma de discriminación por razón de género y el pleno respeto a los derechos humanos de las personas
		Denominador (Variable 2)	Total de acciones transversales programadas para garantizar la igualdad sustantiva entre mujeres y hombres, la eliminación de cualquier forma de discriminación por razón de género y el pleno respeto a los derechos humanos de las personas
Medios de verificación de las variables			
Numerador (Variable 1)	Relación general de talleres y/O capacitaciones implementadas con nombre y firma de la persona servidora pública responsable y sellado por el área correspondiente. Reporte general de acciones implementadas con nombre y firma de la persona servidora pública responsable y sellado por el área correspondiente.		
Denominador (Variable 2)	Relación general de talleres y/O capacitaciones programadas con nombre y firma de la persona servidora pública responsable y sellado por el área correspondiente. Reporte general de acciones programadas con nombre y firma de la persona servidora pública responsable y sellado por el área correspondiente.		

Características del indicador	Claridad	Relevancia	Economía	Monitoreable	Adecuado	Aporte marginal
	x	x	x	x	x	
Justificación del cumplimiento de las características CREMAA	El indicador es autoexplicativo, se identifica el objetivo de su medición, no existen dudas sobre lo que se quiere medir y está acorde con la definición del indicador y la fórmula de medición.	El indicador proporciona información del factor relevante del objetivo, el cual mide correctamente su dimensión.	No implica invertir recursos para obtener las mediciones porque es generada periódicamente por la unidad responsable o de fácil acceso por ser información pública, y su medición no genera ningún costo adicional.	La información de los medios de verificación es precisa, no hay obstáculos para realizar la medición.	La construcción del indicador es consistente, la meta está orientada al desempeño, el indicador es específico al objetivo descrito en el resumen narrativo.	No aplica, el indicador sólo está relacionado con un único objetivo descrito en la MIR.



**PROPÓSITO 6**

Ficha Técnica de Seguimiento de Indicadores (FTSI)

Determinación de Meta						
Línea base	Valor	Año	Periodicidad	Mensual		
		100%	2023	Sentido del indicador:	Ascendente	Comportamiento del indicador:
Metas Anuales						
Ejercicio fiscal:	2022	2023	2024	Acumulada (metas de la Administración)	Observaciones y/o comentarios	
Programada	227	158	132	517	Se considerará colocar como meta programada el número absoluto. Por lo que, al reportar los avances trimestrales para representar el dato a colocarse en el apartado de Acumulada (metas de la Administración) se realizará la suma de los 3 ejercicios fiscales.	
Realizada	266	190	No Disponible	No Disponible		

Metas	Programación de Metas subanuales												Meta Anual (acumulada)
	1er Trimestre			2do Trimestre			3ro Trimestre			4to Trimestre			
	Ene	Feb	Mar	Abr	May	Jun	Jul	Ago	Sep	Oct	Nov	Dic	
Programada (A)	2	24	41	4	0	27	28	6	0	0	0	0	132
Realizada (B)	2	4	61										67
Avance%= [(A)/ (B)]*100	100.00%	1667%	148.78%										100.00%
Parámetros de semaforización		Acceptable	Avance 80 - 90% y 110%- 120%	En riesgo		Critico						Cumplimiento del indicador	100.00%



## Ficha Técnica del Programa presupuestario

### PROPÓSITO 6

#### Ficha Técnica de Seguimiento de Indicadores (FTSI)

Explicaciones y causas de las variaciones al incumplimiento de la programación

*Se considerará cumplir como meta programada en cada mes el número absoluto.*

Por lo que, al reportar los avances trimestrales para representar el dato a colocarse en el apartado de Meta Acumulada (acumulada) se realizará la suma de todos los datos programados por mes.

Luis Fernando Romero Gomez  
Analista A del Departamento de Evaluación del  
IMPLAN

Elaboró

Miguel Ángel Galindo Sánchez  
Jefe del Departamento de Evaluación del  
IMPLAN

Revisó

Daniel Tapia Quintana  
Coordinador General del IMPLAN

Autorizó



**COMPONENTE 1**

**Ficha Técnica de Seguimiento de Indicadores (FTSI)**

Nombre del Municipio:	Puebla
Resumen Narrativo de la MIR:	LA 53 y LA 54 Sistema administrativo de Staff, implementado
<b>Datos de identificación del Programa Institucional</b>	
Programa Presupuestario:	Igualdad Sustantiva
Unidad responsable:	Secretaría para la Igualdad Sustantiva de Género

<b>Datos de identificación del indicador</b>				
Nombre del indicador:	Porcentaje de solicitudes atendidas por el Staff		Tipo de indicador:	Gestión
Descripción ¿qué mide el indicador?	Del total de solicitudes a Staff recibidas, este indicador mide el porcentaje de solicitudes atendidas		Dimensión del indicador:	Eficacia
Unidad de medida:	Solicitud		Unidad Responsable del Indicador del Componente 1:	Staff
Método de cálculo o Fórmula del indicador:	$\left( \frac{\text{Número de solicitudes a Staff atendidas}}{\text{Total de solicitudes a Staff recibidas}} \right) * 100$	Algoritmo	Numerador (Variable 1)	Número de solicitudes a Staff atendidas
			Denominador (Variable 2)	Total de solicitudes a Staff recibidas
Medio de verificación de las variables				
Numerador (Variable 1)	Reporte de solicitudes atendidas por el staff firmado por el servidor público responsable y sellado por el área correspondiente. Solicitudes atendidas Documento de atención a la solicitud			
Numerador (Variable 2)	Reporte de solicitudes recibidas por el staff firmado por el servidor público responsable y sellado por el área correspondiente. Solicitudes recibidas Documento de atención a la solicitudes recibidas			

Características del indicador	Claridad	Relevancia	Economía	Monitoreable	Adecuado	Aporte marginal
	X	X	X	X	X	
Justificación del cumplimiento de las características CREMAA	El indicador es autoexplicativo, se identifica el objetivo de su medición, no existen dudas sobre lo que se quiere medir y está acorde con la definición del indicador y la fórmula de medición.	El indicador proporciona información del factor relevante del objetivo, el cual mide correctamente su dimensión.	No implica invertir recursos para obtener las mediciones porque es generada periódicamente por la unidad responsable o de fácil acceso por ser información pública, y su medición no genera ningún coste adicional.	La información de los medios de verificación es precisa, no hay obstáculos para realizar la medición.	La construcción del indicador es consistente, la meta está orientada al desempeño, el indicador es específico al objetivo descrito en el resumen narrativo.	No aplica, el indicador sólo está relacionado con un único objetivo descrito en la MIR.

<b>Determinación de Metas</b>						
Línea base	Valor	Año	Periodicidad:	Mensual		
	100%	2022	Sentido del indicador:	Ascendente	Comportamiento del indicador:	Regular





LA 54 Ejecutar 1 estrategia de acciones emergentes en el marco de una contingencia (Bajo demanda)	Numero de estrategias de acciones emergentes ejecutadas	Progr.												1.00	1.00
		Real.	0.00	0.00	0.00										
Ejecutar 1 proyecto de equipamiento y/o servicios para el sistema Administrativo de Staff con recursos Extraordinarios, federales, estatales, municipales y/o iniciativa privada (Bajo demanda)	Numero de proyectos de equipamiento y/o servicios para el sistema Administrativo de Staff ejecutados	Progr.												1.00	1.00
		Real.	0.00	0.00	0.00										

Explicaciones y causas de las variaciones al incumplimiento de la programación

Se considerará colocar como meta programada en cada mes (1/1) en aquellos indicadores de componentes que obtienen su información de actividades con etiqueta "Bajo demanda" y para actividades cuya unidad de medida de la actividad refiere a un documento (reporte, informe, etc.), toda vez que el cumplimiento depende de la demanda de la ciudadanía o bien de la información contenida en el documento. Por lo tanto, al momento en el que se realiza la programación no es posible establecer metas absolutas. Sin embargo, al momento de realizar la ejecución de las actividades el (1/1) se irá sustituyendo por datos absolutos. Por lo que, al reportar los avances trimestrales para representar el dato a colocarse en el apartado de Meta Acumulada (acumulada) se realizará la suma de todos los datos absolutos programados por mes.


- Actividad 1.2 IA 53 y IA 54 Atender 10 solicitudes jurídicas (Bajo demanda): Derivado de las actividades que se realizan en la Secretaría, en el periodo que se informa se atendieron 20 solicitudes jurídicas relativas a diversos trámites solicitados por las Direcciones de la SPISG.

Programa Anual de Evaluación y Seguimiento (PAES)

-NI: "No Iniciado", dado que su programación esta para meses posteriores y no presenta avances en el primer trimestre, por lo cual no fue sujeto a evaluación.

-Bajo demanda: Las actividades que se encuentran con la etiqueta "Bajo demanda", son evaluadas en estado "Aceptable", dado que sus avances realizados dependen de terceros y pueden alcanzar el rango 90% al 110% o no, no obstante, si no presenta avances se considera "No Iniciado".

Luis Fernando Romero Gomez  
Analista A del Departamento de Evaluación del IMPLAN



Elaboró

Miguel Ángel Galindo Sánchez  
Jefe del Departamento de Evaluación del IMPLAN



Revisó

Daniel Tapia Quintana  
Coordinador General del IMPLAN



Autorizó



**COMPONENTE 2**

**Ficha Técnica de Seguimiento de Indicadores (FTSI)**

Nombre del Municipio:	Puebla					
Resumen Narrativo de la MIR:	LA 21, LA 29, LA 31, LA 32, LA 33, LA 34 y LA 48 Transversalización e igualdad sustantiva de género, implementada					
<b>Datos de Identificación del Programa Institucional</b>						
Programa Presupuestario:	Igualdad Sustantiva					
Unidad responsable:	Secretaría para la Igualdad Sustantiva de Género					
<b>Datos de Identificación del Indicador</b>						
Nombre del Indicador:	Porcentaje de acciones que promueven y transversalizan la perspectiva de igualdad sustantiva de género en el municipio de Puebla			Tipo de Indicador:	Gestión	
Descripción ¿qué mide el indicador?	Del total de acciones programadas que promueven y transversalizan la perspectiva de igualdad sustantiva de género, este indicador mide el porcentaje de acciones realizadas			Dimensión del indicador:	Eficacia	
Unidad de medida:	Acción			Unidad Responsable del indicador del Componente 2:	Dirección de Transversalidad, Igualdad Sustantiva y No Discriminación	
Método de cálculo o Fórmula del Indicador:	$\left( \frac{\text{Número de acciones realizadas que promueven y transversalizan la perspectiva de igualdad sustantiva de género}}{\text{Total de acciones programadas que promueven y transversalizan la perspectiva de igualdad sustantiva de género}} \right) * 100$	Algoritmo	Numerador (Variable 1)	Número de acciones realizadas que promueven y transversalizan la perspectiva de igualdad sustantiva de género		
			Denominador (Variable 2)	Total de acciones programadas que promueven y transversalizan la perspectiva de igualdad sustantiva de género		
Medio de verificación de la variables						
Numerador (Variable 1)	Reporte general de acciones realizadas que promueven y transversalizan la perspectiva de igualdad sustantiva de género, firmado por el servidor público responsable y sellado por el área correspondiente.					
Numerador (Variable 2)	Reporte general de acciones programadas que promueven y transversalizan la perspectiva de igualdad sustantiva de género, firmado por el servidor público responsable y sellado por el área correspondiente.					
Características del indicador	Claridad	Relevancia	Economía	Monitoreable	Adecuado	Aporte marginal
	X	X	X	X	X	
Justificación del cumplimiento de las características CREMAA	El indicador es autoexplicativo, se identifica el objetivo de su medición, no existen dudas sobre lo que se quiere medir y está acorde con la definición del indicador y la fórmula de medición.	El indicador proporciona información del factor relevante del objetivo, el cual mide correctamente su dimensión.	No implica invertir recursos para obtener las mediciones porque es generada periódicamente por la unidad responsable o de fácil acceso por ser información pública, y su medición no genera ningún coste adicional.	La información de los medios de verificación es precisa, no hay obstáculos para realizar la medición.	La construcción del indicador es consistente, la meta está orientada al desempeño, el indicador es específico al objetivo descrito en el resumen narrativo.	No aplica, el indicador sólo está relacionado con un único objetivo descrito en la MIR.
<b>Determinación de Metas</b>						
Línea base	Valor	Año	Periodicidad	Mensual		
	11165 %	2022	Semanal del indicador	Ascendente	Comportamiento del indicador: Regular	
			Metas Anuales			
Ejercicio fiscal:	2022	2023	2024	Acumulada	Observaciones y/o comentarios	



LA 25, LA 35 y LA 48 Realizar 3 mesas de trabajo para elaborar una propuesta normativa dirigida a incorporar la perspectiva de género e igualdad sustantiva en el ámbito municipal	Número de mesas de trabajo para elaborar una propuesta normativa dirigida a incorporar la perspectiva de género e igualdad sustantiva en el ámbito municipal realizadas	Progr.	1.00			1.00				1.00				3.00
		Real.	1.00	0.00	0.00									
Realizar 1 proyecto de transversalidad e igualdad sustantiva de género derivado de recursos extraordinarios federales, estatales, municipales y/o de iniciativa privada (Bajo demanda)	Número de proyectos de transversalidad e igualdad sustantiva de género realizados	Progr.											1.00	1.00
		Real.	0.00	0.00	0.00									NI

Explicaciones y causas de las variaciones al incumplimiento de la programación	<p>Se considerará colocar como meta programada en cada mes el número absoluto. Por lo que, al reportar los avances trimestrales para representar el dato a colocarse en el apartado de Meta Acumulada (acumulada) se realizará la suma de todos los datos programados por mes.</p> <p>Programa Anual de Evaluación y Seguimiento (PAES):</p> <p>-NI: "No iniciado", dado que su programación está para meses posteriores y no presenta avances en el primer trimestre, por lo cual no fue sujeto a evaluación.</p> <p>-Bajo demanda: Las actividades que se encuentran con la etiqueta "Bajo demanda", son evaluadas en estado "Aceptable", dado que sus avances realizados dependen de terceros y pueden alcanzar el rango 90% al 110% o no, no obstante, si no presenta avances se considera "No iniciado".</p>
--	---

Luis Fernando Romero Gomez  
Analista A del Departamento de Evaluación del IMPLAN




Elaboró

Miguel Ángel Galindo Sánchez  
Jefe del Departamento de Evaluación del IMPLAN



Revisó

Daniel Tapia Quintana  
Coordinador General del IMPLAN



Autorizó



**COMPONENTE 3**

**Ficha Técnica de Seguimiento de Indicadores (FTSI)**

Nombre del Municipio:	Puebla					
Resumen Narrativo de la MIR:	LA 33, LA 41, LA 42, LA 43, LA 44, LA 46, LA 47, LA 49, LA 50, LA 51 y LA 52 Estrategias para el Empoderamiento de las mujeres, implementadas					
<b>Datos de Identificación del Programa Institucional</b>						
Programa Presupuestario:	Igualdad Sustantiva					
Unidad responsable:	Secretaría para la Igualdad Sustantiva de Género					
<b>Datos de Identificación del Indicador</b>						
Nombre del indicador:	Porcentaje de personas encuestadas con grado satisfecho y muy satisfecho con los servicios que brinda la Dirección de Transversalidad, Igualdad Sustantiva y No Discriminación			Tipo de indicador:	Estratégico	
Descripción ¿qué mide el indicador?	Del total de personas encuestadas, este indicador mide el porcentaje de personas que reportan estar satisfechas y muy satisfechas con los servicios que brinda la Dirección de Transversalidad, Igualdad Sustantiva y No Discriminación			Dimensión del indicador:	Calidad	
Unidad de medida:	Persona			Unidad Responsable del indicador del Componente 3:	Dirección de Transversalidad, Igualdad Sustantiva y No Discriminación	
Método de cálculo o Fórmula del indicador:	(Número de personas encuestadas con grado satisfecho y muy satisfecho con los servicios que brinda la Dirección de Transversalidad, Igualdad Sustantiva y No Discriminación / Total de personas encuestadas) * 100	Algoritmo	Numerador (Variable 1) Denominador (Variable 2)	Número de personas encuestadas con grado satisfecho y muy satisfecho con los servicios que brinda la Dirección de Transversalidad, Igualdad Sustantiva y No Discriminación Total de personas encuestadas		
Medio de verificación de las variables						
Numerador (Variable 1)	Tarjeta informativa que incluya número de personas encuestadas con grado satisfactorio y muy satisfactorio, desagregada por sexo, deberá ir firmada y sellada por el área responsable. Encuestas aplicadas					
Numerador (Variable 2)	Tarjeta informativa que incluya el total de personas encuestadas, desagregada por sexo, deberá ir firmada y sellada por el área responsable. Encuestas programadas a aplicar					
Características del indicador	Claridad	Relevancia	Economía	Monitoreable	Adecuado	Aporte marginal
Justificación del cumplimiento de las características CREMAA	El indicador es autoexplicativo, se identifica el objetivo de su medición, no existen dudas sobre lo que se quiere medir y está acorde con la definición del indicador y la fórmula de medición.	El indicador proporciona información del factor relevante del objetivo, el cual mide correctamente su dimensión.	No implica invertir recursos para obtener las mediciones porque es generada periódicamente por la unidad responsable o de fácil acceso por ser información pública, y su medición no genera ningún costo adicional.	La información de los medios de verificación es precisa, no hay obstáculos para realizar la medición.	La construcción del indicador es consistente, la meta está orientada al desempeño, el indicador es específico al objetivo descrito en el resumen narrativo.	No aplica, el indicador sólo está relacionado con un único objetivo descrito en la MIR.
<b>Determinación de Metas</b>						
Línea base	Valor	Año	Periodicidad:	Mensual		
	100%	2022	Sentido del indicador:	Ascendente	Comportamiento del indicador:	Regular



LA 43 y LA 50 Realizar 1 convocatoria para otorgar el premio "Contigo Mujer" que reconozca la labor emprendedora de las participantes del programa Contigo Mujer (PROIGUALDAD 1.2.6) (Contigo Mujer)	Número de convocatorias para otorgar el premio "Contigo Mujer" realizadas	Progr.								1.00						1.00
		Real.	0.00	0.00	0.00											
LA 42 y LA 44 Elaborar 6 gacetas informativas para el desarrollo productivo de las emprendedoras participantes del programa "Contigo Mujer" (PROIGUALDAD 1.1.1, 1.2.2 y 1.2.5) (Contigo Mujer)	Número de gacetas informativas para el desarrollo productivo de las emprendedoras participantes del programa "Contigo Mujer" elaboradas	Progr.			1.00	1.00	1.00	1.00	1.00	1.00						6.00
		Real.	0.00	0.00	1.00											
LA 41 Aplicar 2,000 encuestas para medir la satisfacción de los servicios que brinda la Dirección de Transversalidad e Igualdad Sustantiva de Género (PROIGUALDAD 3.1.7)	Número de encuestas para medir la satisfacción de los servicios que brinda la Dirección de Transversalidad e Igualdad Sustantiva de Género aplicadas	Progr.		350.00	400.00	350.00	350.00	300.00	250.00							2000.00
		Real.	0.00	350.00	600.00											
Realizar 1 proyecto relacionado al programa "Contigo-Mujer" derivado de recursos extraordinarios federales, estatales, municipales y/o de iniciativa privada (Bajo demanda)	Número de proyectos relacionados al programa "Contigo-Mujer" realizados	Progr.												1.00		1.00
		Real.	0.00	0.00	0.00											

Explicaciones y causas de las variaciones al incumplimiento de la programación


Se considerará colocar como meta programada en cada mes el número absoluto. Por lo que, al reportar los avances trimestrales para representar el dato a colocarse en el apartado de Meta Acumulada (acumulada) se realizará la suma de todos los datos programados por mes.

- Componente 3 LA 33, LA 41, LA 42, LA 43, LA 44, LA 46, LA 47, LA 49, LA 50, LA 51 y LA 52 Estrategias para el Empoderamiento de las mujeres, implementadas. El Componente 3 presentó un sobrecumplimiento derivado de que en la Actividad 3.6, que lo alimenta directamente, se presentó una realización anticipada justificada mediante el Oficio Núm. SPISG/ST/026/2024.
- Actividad 3.6 LA 41 Aplicar 2,000 encuestas para medir la satisfacción de los servicios que brinda la Dirección de Transversalidad e Igualdad Sustantiva de Género (PROIGUALDAD 3.1.7): Mediante Oficio Núm. SPISG/ST/026/2024, derivado de la realización de talleres en materia de empoderamiento, así como a las capacitaciones realizadas en el marco del proceso de Certificación en la Norma Mexicana en Igualdad Laboral y No Discriminación, en el periodo que se informa se reporta un número superior de las encuestas programadas a este periodo.

Programa Anual de Evaluación y Seguimiento (PAES):

- NI: "No Iniciado", dado que su programación esta para meses posteriores y no presenta avances en el primer trimestre, por lo cual no fue sujeto a evaluación.
- Bajo demanda: Las actividades que se encuentran con la etiqueta "Bajo demanda", son evaluadas en estado "Aceptable", dado que sus avances realizados dependen de terceros y pueden alcanzar el rango 90% al 100% o no, no obstante, si no presenta avances se considera "No Iniciado".

Luis Fernando Romero Gomez  
Analista A del Departamento de Evaluación del  
IMPLAN



Elaboró

Miguel Ángel Galindo Sánchez  
Jefe del Departamento de Evaluación del  
IMPLAN



Revisó

Daniel Tapia Quintana  
Coordinador General del IMPLAN



Autorizó



**COMPONENTE 4**

**Ficha Técnica de Seguimiento de Indicadores (FTSI)**

Nombre del Municipio:	Puebla
Resumen Narrativo de la MIR:	LA 1, LA 2, LA 3, LA 5, LA 6, LA 7, LA 8, LA 9, LA 13, LA 14, LA 15, LA 18, LA 19, LA 22, LA 24, LA 35, LA 36, LA 37, LA 39, LA 40, LA 41, LA 44 y LA 49 Servicios de prevención y atención de la violencia de género, otorgados
<b>Datos de identificación del Programa Institucional</b>	
Programa Presupuestario:	Igualdad Sustantiva
Unidad responsable:	Secretaría para la Igualdad Sustantiva de Género

<b>Datos de identificación del indicador</b>			
Nombre del indicador:	Porcentaje de personas encuestadas con grado satisfecho y muy satisfecho con los servicios que brinda la Dirección de Prevención y Atención de la Violencia de Género	Tipo de indicador:	Estratégico
Descripción ¿qué mide el indicador?	Del total de personas encuestadas, este indicador mide el porcentaje de personas que reportan estar satisfechas y muy satisfechas con los servicios que brinda la Dirección de Prevención y Atención de la Violencia de Género	Dimensión del indicador:	Calidad
Unidad de medida:	Persona	Unidad Responsable del indicador del Componente 4:	Dirección de Prevención y Atención de la Violencia de Género
Método de cálculo o Fórmula del indicador:	Número de personas encuestadas con grado satisfecho y muy satisfecho con los servicios que brinda la Dirección de Prevención y Atención de la Violencia de Género / Total de personas encuestadas * 100	Algoritmo	Número de personas encuestadas con grado satisfecho y muy satisfecho con los servicios que brinda la Dirección de Prevención y Atención de la Violencia de Género
			Total de personas encuestadas
Medio de verificación de las variables			
Numerador (Variable 1)	Tarjeta informativa que incluya: número de personas encuestadas con grado satisfactorio y muy satisfactorio, desagregada por sexo, deberá ir firmada y sellada por el área responsable. Encuestas aplicadas:		
Numerador (Variable 2)	Tarjeta informativa que incluya el total de personas encuestadas, desagregada por sexo, deberá ir firmada y sellada por el área responsable. Encuestas programadas a aplicar:		

Características del indicador	Claridad	Relevancia	Economía	Monitoreable	Adecuado	Aporte marginal
	X	X	X	X	X	
Justificación del cumplimiento de las características CREMAA	El indicador es autoexplicativo, se identifica el objetivo de su medición, no existen dudas sobre lo que se quiere medir y está acorde con la definición del indicador y la fórmula de medición.	El indicador proporciona información del factor relevante del objetivo, el cual mide correctamente su dimensión.	No implica invertir recursos para obtener las mediciones porque es generada periódicamente por la unidad responsable o de fácil acceso por ser información pública, y su medición no genera ningún costo adicional.	La información de los medios de verificación es precisa. No hay obstáculos para realizar la medición.	La construcción del indicador es consistente, la meta está orientada al desempeño, el indicador es específico al objetivo descrito en el resumen narrativo.	No aplica, el indicador sólo está relacionado con un único objetivo descrito en la MIR.

<b>Determinación de Metas</b>						
Línea base	Valor	Año	Periodicidad:	Mensual		
	100%	2022	Sentido del indicador:	Ascendente	Comportamiento del indicador:	Regular







Realizar 1 proyecto en materia de prevención y atención de la violencia de género, derivado de recursos extraordinarios federales, estatales, municipales y/o de iniciativa privada (Bajo demanda)	Número de proyectos en materia de prevención y atención de la violencia de género realizados	Progr.													1.00	1.00
		Real.	0.00	0.00	0.00											

Explicaciones y causas de las variaciones al incumplimiento de la programación

Se considerará colocar como meta programada en cada mes el número absoluto. Por lo que, al reportar los avances trimestrales para representar el dato a colocarse en el apartado de Meta Acumulada (acumulada) se realizará la suma de todos los datos programados por mes.

- Actividad 4.3 LA 7, LA 8, LA 9 y LA 14 Proporcionar 2,150 asesorías jurídicas y psicológicas especializadas y gratuitas a las mujeres víctimas de violencia favoreciendo su empoderamiento (PROIGUALDAD 2.3.1 y 3.1.4) (PPA 1.1) (Contigo Mujer): Mediante Oficio Núm. SPISG/ST/026/2024, derivado de la difusión y socialización de este servicio, en el periodo que se informa se brindó un número mayor de asesorías, mismas que fueron brindadas de manera adecuada para otorgar la atención requerida por la ciudadanía.

Programa Anual de Evaluación y Seguimiento (PAES):  
 -NI: "No Iniciado", dado que su programación esta para meses posteriores y no presenta avances en el primer trimestre, por lo cual no fue sujeto a evaluación.  
 -Bajo demanda: Las actividades que se encuentran con la etiqueta "Bajo demanda", son evaluadas en estado "Aceptable", dado que sus avances realizados dependen de terceros y pueden alcanzar el rango 90% al 110% o no, no obstante, si no presenta avances se considera "No Iniciado".

Luís Fernando Romero Gomez  
 Analista A del Departamento de Evaluación del IMPLAN



Elaboró

Miguel Ángel Galindo Sánchez  
 Jefe del Departamento de Evaluación del IMPLAN



Revisó

Daniel Tapia Quintana  
 Coordinador General del IMPLAN



Autorizó



**COMPONENTE 5**

**Ficha Técnica de Seguimiento de Indicadores (FTSI)**

Nombre del Municipio:	Puebla
Resumen Narrativo de la MIR:	LA 6, LA 7, LA 13, LA 14, LA 15, LA 17, LA 25 y LA 26 Acciones de derechos sexuales, reproductivos y diversidad sexual, implementadas
<b>Datos de Identificación del Programa Institucional</b>	
Programa Presupuestario:	Igualdad Sustantiva
Unidad responsable:	Secretaría para la Igualdad Sustantiva de Género

**Datos de Identificación del Indicador**

Nombre del indicador:	Porcentaje de acciones implementadas en materia de sensibilización sobre los derechos sexuales, reproductivos y diversidad sexual	Tipo de indicador:	Gestión
Descripción ¿qué mide el indicador?	Del total de acciones programadas en materia de sensibilización sobre los derechos sexuales, reproductivos y diversidad sexual, este indicador mide el porcentaje de acciones implementadas	Dimensión del indicador:	Eficiencia
Unidad de medida:	Acción	Unidad Responsable del indicador del Componente 5:	Dirección de Prevención y Atención de la Violencia de Género
Método de cálculo o Fórmula del indicador:	$\frac{\text{Número de acciones implementadas en materia de sensibilización sobre los derechos sexuales, reproductivos y diversidad sexual}}{\text{Total de acciones programadas en materia de sensibilización sobre los derechos sexuales, reproductivos y diversidad sexual}} \times 100$	Algoritmo:	Número de acciones implementadas en materia de sensibilización sobre los derechos sexuales, reproductivos y diversidad sexual
			Total de acciones programadas en materia de sensibilización sobre los derechos sexuales, reproductivos y diversidad sexual
Medio de verificación de las variables			
Numerador (Variable 1)	Reporte general de acciones implementadas en materia de sensibilización sobre los derechos sexuales, reproductivos y diversidad sexual, firmado por el servidor público responsable y sellado por el área correspondiente.		
Numerador (Variable 2)	Reporte general de acciones programadas en materia de sensibilización sobre los derechos sexuales, reproductivos y diversidad sexual, firmado por el servidor público responsable y sellado por el área correspondiente.		

Características del indicador	Claridad	Relevancia	Economía	Monitoreable	Adecuado	Aporte marginal
	X	X	X	X	X	
Justificación del cumplimiento de las características CREMAA	El indicador es autoexplicativo, se identifica el objetivo de su medición, no existen dudas sobre lo que se quiere medir y está acorde con la definición del indicador y la fórmula de medición.	El indicador proporciona información del factor relevante del objetivo, el cual mide correctamente su dimensión.	No implica invertir recursos para obtener las mediciones porque es generada periódicamente por la unidad responsable o de fácil acceso por ser información pública, y su medición no genera ningún coste adicional.	La información de los medios de verificación es precisa, no hay obstáculos para realizar la medición.	La construcción del indicador es consistente, la meta está orientada al desempeño, el indicador es específico al objetivo descrito en el resumen narrativo.	No aplica, el indicador sólo está relacionado con un único objetivo descrito en la MIR.

**Determinación de Metas**


Línea base	Valor:	Año:	Periodicidad:	Mensual		
	100%	2022	Sentido del indicador:	Ascendente	Comportamiento del indicador:	Regular
<b>Metas Anuales</b>						
Ejercicio fiscal:	2022	2023	2024	Acumulada	Observaciones y/o comentarios	



LA6, LA 13, LA15 y LA 17 Elaborar 2 informes de seguimiento de la plataforma de capacitación en línea dirigida a derechos sexuales, reproductivos y diversidad sexual (PROIGUALDAD 3.2.5)	Número de informes de seguimiento de la plataforma de capacitación en línea dirigida a derechos sexuales, reproductivos y diversidad sexual elaborados	Progr.				1.00				100				2.00
		Real.	0.00	0.00	0.00									
Realizar 1 proyecto en materia de derechos sexuales, reproductivos y diversidad sexual, derivado de recursos extraordinarios federales, estatales, municipales y/o de iniciativa privada (Bajo demanda)	Número de proyectos en materia de derechos sexuales, reproductivos y diversidad sexual realizados	Progr.											1.00	1.00
		Real.	0.00	0.00	0.00									

<p>Explicaciones y causas de las variaciones al incumplimiento de la programación</p>	<p>Se considerará colocar como meta programada en cada mes el número absoluto. Por lo que, al reportar los avances trimestrales para representar el dato a colocarse en el apartado de Meta Acumulada (acumulada) se realizará la suma de todos los datos programados por mes.</p> <p>Programa Anual de Evaluación y Seguimiento (PAES):</p> <p>-NI: "No Iniciado", dado que su programación esta para meses posteriores y no presenta avances en el primer trimestre, por lo cual no fue sujeto a evaluación.</p> <p>-Bajo demanda: Las actividades que se encuentran con la etiqueta "Bajo demanda", son evaluadas en estado "Aceptable", dado que sus avances realizados dependen de terceros y pueden alcanzar el rango 90% al 110% o no, no obstante, si no presenta avances se considera "No Iniciado".</p>
---	---

Luis Fernando Romero Gomez  
Analista A del Departamento de Evaluación del IMPLAN



Elaboró

Miguel Ángel Galindo Sanchez  
Jefe del Departamento de Evaluación del IMPLAN



Revisó

Daniel Tapia Quintana  
Coordinador General del IMPLAN



Autorizó



**COMPONENTE 6**

**Ficha Técnica de Seguimiento de Indicadores (FTSI)**

Nombre del Municipio:	Puebla
Resumen Narrativo de la MIR:	LA 4, LA 10, LA 11, LA 12, LA 15, LA 18, LA 22, LA 23, LA 25, LA 30 y LA 31 Acciones en materia de difusión, capacitación y acompañamiento por acoso y hostigamiento sexual y laboral, implementadas
<b>Datos de Identificación del Programa Institucional</b>	
Programa Presupuestario:	Igualdad Sustantiva
Unidad responsable:	Secretaría para la Igualdad Sustantiva de Género

<b>Datos de Identificación del Indicador</b>			
Nombre del indicador:	Porcentaje de acciones implementadas en materia de difusión, capacitación y acompañamiento por acoso y hostigamiento sexual y laboral	Tipo de indicador:	Gestión
Descripción ¿qué mide el indicador?	Del total de acciones programadas en materia de prevención y cero tolerancia contra el acoso y hostigamiento sexual y laboral, este indicador mide el porcentaje de acciones implementadas	Dimensión del indicador:	Eficacia
Unidad de medida:	Acción	Unidad Responsable del indicador del Componente 6	Dirección de Prevención y Atención de la Violencia de Género
Método de cálculo o Fórmula del Indicador:	$\frac{\text{Número de acciones implementadas en materia de difusión, capacitación y acompañamiento por acoso y hostigamiento sexual y laboral}}{\text{Total de acciones programadas en materia de difusión, capacitación y acompañamiento por acoso y hostigamiento sexual y laboral}} \times 100$	Algoritmo	Numerador (Variable 1)
			Denominador (Variable 2)
Medio de verificación de las variables			
Numerador (Variable 1)	Reporte general de acciones implementadas en materia de difusión, capacitación y acompañamiento por acoso y hostigamiento sexual y laboral, firmado por el servidor público responsable y sellado por el área correspondiente.		
Numerador (Variable 2)	Reporte general de acciones programadas en materia de difusión, capacitación y acompañamiento por acoso y hostigamiento sexual y laboral, firmado por el servidor público responsable y sellado por el área correspondiente.		

Características del indicador	Claridad	Relevancia	Economía	Monitoreable	Adecuado	Aporte marginal
	X	X	X	X	X	
Justificación del cumplimiento de las características CREMAA	El indicador es autoexplicativo, se identifica el objetivo de su medición, no existen dudas sobre lo que se quiere medir y está acorde con la definición del indicador y la fórmula de medición.	El indicador proporciona información del factor relevante del objetivo, el cual mide correctamente su dimensión.	No implica invertir recursos para obtener las mediciones porque es generada periódicamente por la unidad responsable o de fácil acceso por ser información pública, y su medición no genera ningún coste adicional.	La información de los medios de verificación es precisa, no hay obstáculos para realizar la medición.	La construcción del indicador es consistente, la meta está orientada al desempeño, el indicador es específico al objetivo descrito en el resumen narrativo.	No aplica, el indicador sólo está relacionado con un único objetivo descrito en la MIR.

<b>Determinación de Metas</b>						
Línea base	Valor	Año	Periodicidad:	Mensual		
	No Disponible	No Disponible	Sentido del indicador:	Ascendente	Comportamiento del indicador:	Nominal
<b>Metas Anuales</b>						
Ejercicio fiscal:	2022	2023	2024	Acumulada	Observaciones y/o comentarios	





