



FLUJO DE FONDOS
Del 1 de Enero al 31 de Diciembre de 2024
(Cifras en pesos)

| R/C | Rubro/Capitulo | Estimado/ Aprobado | Ampliaciones/ Reducciones | Modificado | Devengado | Recaudado/ Pagado | CxC/ CxP |
|-----|---|-----------------------|------------------------------|----------------------|----------------------|----------------------|--------------------|
| | RUBROS DE INGRESO | 33,268,435.00 | 107,811.84 | 33,376,246.84 | 33,225,363.11 | 33,225,363.11 | 0.00 |
| 1 | IMPUESTOS | 0.00 | 0.00 | 0.00 | 0.00 | 0.00 | 0.00 |
| 2 | CUOTAS Y APORTACIONES DE SEGURIDAD SOCIAL | 0.00 | 0.00 | 0.00 | 0.00 | 0.00 | 0.00 |
| 3 | CONTRIBUCIONES DE MEJORAS | 0.00 | 0.00 | 0.00 | 0.00 | 0.00 | 0.00 |
| 4 | DERECHOS | 0.00 | 0.00 | 0.00 | 0.00 | 0.00 | 0.00 |
| 5 | PRODUCTOS | 0.00 | 9,346.46 | 9,346.46 | 9,346.46 | 9,346.46 | 0.00 |
| 6 | APROVECHAMIENTOS | 0.00 | 0.00 | 0.00 | 0.00 | 0.00 | 0.00 |
| 7 | INGRESOS POR VENTAS DE BIENES, PRESTACIÓN DE SERVICIOS Y OTROS INGRESOS | 0.00 | 0.00 | 0.00 | 0.00 | 0.00 | 0.00 |
| 8 | PARTICIPACIONES, APORTACIONES, CONVENIOS, INCENTIVOS DERIV. DE LA COLAB. FISCAL Y FONDOS DIST. DE APORT | 0.00 | 0.00 | 0.00 | 0.00 | 0.00 | 0.00 |
| 9 | TRANSFERENCIAS, ASIGNACIONES, SUBSIDIOS Y SUBVENCIONES, Y PENSIONES Y JUBILACIONES | 33,268,435.00 | -52,342.13 | 33,216,092.87 | 33,216,016.65 | 33,216,016.65 | 0.00 |
| 0 | INGRESOS DERIVADOS DE FINANCIAMIENTOS | 0.00 | 150,807.51 | 150,807.51 | 0.00 | 0.00 | 0.00 |
| | CAPÍTULOS DE GASTO | 33,268,435.00 | 107,811.84 | 33,376,246.84 | 33,280,913.92 | 32,687,110.65 | 593,803.27 |
| 1 | SERVICIOS PERSONALES | 20,752,606.00 | -4,747.01 | 20,747,858.99 | 20,747,858.99 | 20,271,849.72 | 476,009.27 |
| 2 | MATERIALES Y SUMINISTROS | 392,441.00 | -56,681.99 | 335,759.01 | 335,759.01 | 335,759.01 | 0.00 |
| 3 | SERVICIOS GENERALES | 12,123,388.00 | 75,280.05 | 12,198,668.05 | 12,103,335.13 | 11,985,541.13 | 117,794.00 |
| 4 | TRANSFERENCIAS, ASIGNACIONES, SUBSIDIOS Y OTRAS AYUDAS | 0.00 | 0.00 | 0.00 | 0.00 | 0.00 | 0.00 |
| 5 | BIENES MUEBLES, INMUEBLES E INTANGIBLES | 0.00 | 93,960.79 | 93,960.79 | 93,960.79 | 93,960.79 | 0.00 |
| 6 | INVERSIÓN PÚBLICA | 0.00 | 0.00 | 0.00 | 0.00 | 0.00 | 0.00 |
| 7 | INVERSIONES FINANCIERAS Y OTRAS PROVISIONES | 0.00 | 0.00 | 0.00 | 0.00 | 0.00 | 0.00 |
| 8 | PARTICIPACIONES Y APORTACIONES | 0.00 | 0.00 | 0.00 | 0.00 | 0.00 | 0.00 |
| 9 | DEUDA PÚBLICA | 0.00 | 0.00 | 0.00 | 0.00 | 0.00 | 0.00 |
| | SUPERÁVIT/DÉFICIT | 0.00 | 0.00 | 0.00 | -55,550.81 | 538,252.46 | -593,803.27 |



| CFF | Ingresos por Fuente de Financiamiento | Estimado | Ampliaciones/ Reducciones | Modificado | Devengado | Recaudado | CxC |
|-----|---------------------------------------|----------------------|------------------------------|----------------------|----------------------|----------------------|-------------|
| | NO ETIQUETADO | 33,268,435.00 | 107,811.84 | 33,376,246.84 | 33,225,363.11 | 33,225,363.11 | 0.00 |
| 1 | RECURSOS FISCALES | 33,268,435.00 | 107,811.84 | 33,376,246.84 | 33,225,363.11 | 33,225,363.11 | 0.00 |
| 2 | FINANCIAMIENTOS INTERNOS | 0.00 | 0.00 | 0.00 | 0.00 | 0.00 | 0.00 |
| 3 | FINANCIAMIENTOS EXTERNOS | 0.00 | 0.00 | 0.00 | 0.00 | 0.00 | 0.00 |
| 4 | INGRESOS PROPIOS | 0.00 | 0.00 | 0.00 | 0.00 | 0.00 | 0.00 |
| 5 | RECURSOS FEDERALES | 0.00 | 0.00 | 0.00 | 0.00 | 0.00 | 0.00 |
| 6 | RECURSOS ESTATALES | 0.00 | 0.00 | 0.00 | 0.00 | 0.00 | 0.00 |
| 7 | OTROS RECURSOS | 0.00 | 0.00 | 0.00 | 0.00 | 0.00 | 0.00 |
| | ETIQUETADO | 0.00 | 0.00 | 0.00 | 0.00 | 0.00 | 0.00 |
| 5 | RECURSOS FEDERALES | 0.00 | 0.00 | 0.00 | 0.00 | 0.00 | 0.00 |
| 6 | RECURSOS ESTATALES | 0.00 | 0.00 | 0.00 | 0.00 | 0.00 | 0.00 |
| 7 | OTROS RECURSOS | 0.00 | 0.00 | 0.00 | 0.00 | 0.00 | 0.00 |
| | TOTAL INGRESOS | 33,268,435.00 | 107,811.84 | 33,376,246.84 | 33,225,363.11 | 33,225,363.11 | 0.00 |

| CFF | Egresos por Fuente de Financiamiento | Aprobado | Ampliaciones/ Reducciones | Modificado | Devengado | Pagado | CxP |
|-----|--------------------------------------|----------------------|------------------------------|----------------------|----------------------|----------------------|-------------------|
| | NO ETIQUETADO | 33,268,435.00 | 107,811.84 | 33,376,246.84 | 33,280,913.92 | 32,687,110.65 | 593,803.27 |
| 1 | RECURSOS FISCALES | 33,268,435.00 | 107,811.84 | 33,376,246.84 | 33,280,913.92 | 32,687,110.65 | 593,803.27 |
| 2 | FINANCIAMIENTOS INTERNOS | 0.00 | 0.00 | 0.00 | 0.00 | 0.00 | 0.00 |
| 3 | FINANCIAMIENTOS EXTERNOS | 0.00 | 0.00 | 0.00 | 0.00 | 0.00 | 0.00 |
| 4 | INGRESOS PROPIOS | 0.00 | 0.00 | 0.00 | 0.00 | 0.00 | 0.00 |
| 5 | RECURSOS FEDERALES | 0.00 | 0.00 | 0.00 | 0.00 | 0.00 | 0.00 |
| 6 | RECURSOS ESTATALES | 0.00 | 0.00 | 0.00 | 0.00 | 0.00 | 0.00 |
| 7 | OTROS RECURSOS | 0.00 | 0.00 | 0.00 | 0.00 | 0.00 | 0.00 |
| | ETIQUETADO | 0.00 | 0.00 | 0.00 | 0.00 | 0.00 | 0.00 |
| 5 | RECURSOS FEDERALES | 0.00 | 0.00 | 0.00 | 0.00 | 0.00 | 0.00 |
| 6 | RECURSOS ESTATALES | 0.00 | 0.00 | 0.00 | 0.00 | 0.00 | 0.00 |
| 7 | OTROS RECURSOS | 0.00 | 0.00 | 0.00 | 0.00 | 0.00 | 0.00 |
| | TOTAL EGRESOS | 33,268,435.00 | 107,811.84 | 33,376,246.84 | 33,280,913.92 | 32,687,110.65 | 593,803.27 |





FLUJO DE FONDOS
Del 1 de Enero al 31 de Diciembre de 2024
(Cifras en pesos)



| CFE Ingresos menos Egresos por Fuente de Financiamiento | Estimado/ Aprobado | Ampliaciones/ Reducciones | Modificado | Devengado | Recaudado/ Pagado | CxC/ CxP |
|---|-----------------------|------------------------------|------------|------------|----------------------|-------------|
| NO ETIQUETADO | 0.00 | 0.00 | 0.00 | -55,550.81 | 538,252.46 | -593,803.27 |
| 1 RECURSOS FISCALES | 0.00 | 0.00 | 0.00 | -55,550.81 | 538,252.46 | -593,803.27 |
| 2 FINANCIAMIENTOS INTERNOS | 0.00 | 0.00 | 0.00 | 0.00 | 0.00 | 0.00 |
| 3 FINANCIAMIENTOS EXTERNOS | 0.00 | 0.00 | 0.00 | 0.00 | 0.00 | 0.00 |
| 4 INGRESOS PROPIOS | 0.00 | 0.00 | 0.00 | 0.00 | 0.00 | 0.00 |
| 5 RECURSOS FEDERALES | 0.00 | 0.00 | 0.00 | 0.00 | 0.00 | 0.00 |
| 6 RECURSOS ESTATALES | 0.00 | 0.00 | 0.00 | 0.00 | 0.00 | 0.00 |
| 7 OTROS RECURSOS | 0.00 | 0.00 | 0.00 | 0.00 | 0.00 | 0.00 |
| ETIQUETADO | 0.00 | 0.00 | 0.00 | 0.00 | 0.00 | 0.00 |
| 5 RECURSOS FEDERALES | 0.00 | 0.00 | 0.00 | 0.00 | 0.00 | 0.00 |
| 6 RECURSOS ESTATALES | 0.00 | 0.00 | 0.00 | 0.00 | 0.00 | 0.00 |
| 7 OTROS RECURSOS | 0.00 | 0.00 | 0.00 | 0.00 | 0.00 | 0.00 |
| SUPERÁVIT/DÉFICIT | 0.00 | 0.00 | 0.00 | -55,550.81 | 538,252.46 | -593,803.27 |



FLUJO DE FONDOS
Del 1 de Enero al 31 de Diciembre de 2024
(Cifras en pesos)




| R/C | Rubro/Capítulo | DEVENGADO POR FUENTE DE FINANCIAMIENTO | | | | | | | | | | | Etiquetado | Total | |
|-----|---|--|------|------|------|------|------|------|---------------|---------------|------|------|------------|-------|---------------|
| | | 11 | 12 | 13 | 14 | 15 | 16 | 17 | No etiquetado | 25 | 26 | 27 | | | |
| | RUBROS DE INGRESO | 33,225,363.11 | 0.00 | 0.00 | 0.00 | 0.00 | 0.00 | 0.00 | 0.00 | 33,225,363.11 | 0.00 | 0.00 | 0.00 | 0.00 | 33,225,363.11 |
| 1 | IMPUESTOS | 0.00 | 0.00 | 0.00 | 0.00 | 0.00 | 0.00 | 0.00 | 0.00 | 0.00 | 0.00 | 0.00 | 0.00 | 0.00 | 0.00 |
| 2 | CUOTAS Y APORTACIONES DE SEGURIDAD SOCIAL | 0.00 | 0.00 | 0.00 | 0.00 | 0.00 | 0.00 | 0.00 | 0.00 | 0.00 | 0.00 | 0.00 | 0.00 | 0.00 | 0.00 |
| 3 | CONTRIBUCIONES DE MEJORAS | 0.00 | 0.00 | 0.00 | 0.00 | 0.00 | 0.00 | 0.00 | 0.00 | 0.00 | 0.00 | 0.00 | 0.00 | 0.00 | 0.00 |
| 4 | DERECHOS | 0.00 | 0.00 | 0.00 | 0.00 | 0.00 | 0.00 | 0.00 | 0.00 | 0.00 | 0.00 | 0.00 | 0.00 | 0.00 | 0.00 |
| 5 | PRODUCTOS | 9,346.46 | 0.00 | 0.00 | 0.00 | 0.00 | 0.00 | 0.00 | 0.00 | 0.00 | 0.00 | 0.00 | 0.00 | 0.00 | 0.00 |
| 6 | APROVECHAMIENTOS | 0.00 | 0.00 | 0.00 | 0.00 | 0.00 | 0.00 | 0.00 | 9,346.46 | 0.00 | 0.00 | 0.00 | 0.00 | 0.00 | 9,346.46 |
| 7 | INGRESOS POR VENTAS DE BIENES, PRESTACIÓN DE SERVICIOS Y OTROS INGRESOS | 0.00 | 0.00 | 0.00 | 0.00 | 0.00 | 0.00 | 0.00 | 0.00 | 0.00 | 0.00 | 0.00 | 0.00 | 0.00 | 0.00 |
| 8 | PARTICIPACIONES, APORTACIONES, CONVENIOS, INCENTIVOS DERIV. DE LA COLAB. FISCAL Y FONDOS DIST. DE APORT | 0.00 | 0.00 | 0.00 | 0.00 | 0.00 | 0.00 | 0.00 | 0.00 | 0.00 | 0.00 | 0.00 | 0.00 | 0.00 | 0.00 |
| 9 | TRANSFERENCIAS, ASIGNACIONES, SUBSIDIOS Y SUBVENCIONES, Y PENSIONES Y JUBILACIONES | 33,216,016.65 | 0.00 | 0.00 | 0.00 | 0.00 | 0.00 | 0.00 | 33,216,016.65 | 0.00 | 0.00 | 0.00 | 0.00 | 0.00 | 33,216,016.65 |
| 0 | INGRESOS DERIVADOS DE FINANCIAMIENTOS | 0.00 | 0.00 | 0.00 | 0.00 | 0.00 | 0.00 | 0.00 | 0.00 | 0.00 | 0.00 | 0.00 | 0.00 | 0.00 | 0.00 |
| | CAPÍTULOS DE GASTO | 33,280,913.92 | 0.00 | 0.00 | 0.00 | 0.00 | 0.00 | 0.00 | 33,280,913.92 | 0.00 | 0.00 | 0.00 | 0.00 | 0.00 | 33,280,913.92 |
| 1 | SERVICIOS PERSONALES | 20,747,858.99 | 0.00 | 0.00 | 0.00 | 0.00 | 0.00 | 0.00 | 20,747,858.99 | 0.00 | 0.00 | 0.00 | 0.00 | 0.00 | 20,747,858.99 |
| 2 | MATERIALES Y SUMINISTROS | 335,759.01 | 0.00 | 0.00 | 0.00 | 0.00 | 0.00 | 0.00 | 335,759.01 | 0.00 | 0.00 | 0.00 | 0.00 | 0.00 | 335,759.01 |
| 3 | SERVICIOS GENERALES | 12,103,335.13 | 0.00 | 0.00 | 0.00 | 0.00 | 0.00 | 0.00 | 12,103,335.13 | 0.00 | 0.00 | 0.00 | 0.00 | 0.00 | 12,103,335.13 |
| 4 | TRANSFERENCIAS, ASIGNACIONES, SUBSIDIOS Y OTRAS AYUDAS | 0.00 | 0.00 | 0.00 | 0.00 | 0.00 | 0.00 | 0.00 | 0.00 | 0.00 | 0.00 | 0.00 | 0.00 | 0.00 | 0.00 |
| 5 | BIENES MUEBLES, INMUEBLES E INTANGIBLES | 93,960.79 | 0.00 | 0.00 | 0.00 | 0.00 | 0.00 | 0.00 | 93,960.79 | 0.00 | 0.00 | 0.00 | 0.00 | 0.00 | 93,960.79 |
| 6 | INVERSIÓN PÚBLICA | 0.00 | 0.00 | 0.00 | 0.00 | 0.00 | 0.00 | 0.00 | 0.00 | 0.00 | 0.00 | 0.00 | 0.00 | 0.00 | 0.00 |
| 7 | INVERSIONES FINANCIERAS Y OTRAS PROVISIONES | 0.00 | 0.00 | 0.00 | 0.00 | 0.00 | 0.00 | 0.00 | 0.00 | 0.00 | 0.00 | 0.00 | 0.00 | 0.00 | 0.00 |
| 8 | PARTICIPACIONES Y APORTACIONES | 0.00 | 0.00 | 0.00 | 0.00 | 0.00 | 0.00 | 0.00 | 0.00 | 0.00 | 0.00 | 0.00 | 0.00 | 0.00 | 0.00 |
| 9 | DEUDA PÚBLICA | 0.00 | 0.00 | 0.00 | 0.00 | 0.00 | 0.00 | 0.00 | 0.00 | 0.00 | 0.00 | 0.00 | 0.00 | 0.00 | 0.00 |
| | SUPERÁVIT/DEFICIT | -55,550.81 | 0.00 | 0.00 | 0.00 | 0.00 | 0.00 | 0.00 | -55,550.81 | 0.00 | 0.00 | 0.00 | 0.00 | 0.00 | -55,550.81 |




FLUJO DE FONDOS
Del 1 de Enero al 31 de Diciembre de 2024
(Cifras en pesos)




Bajo protesta de decir verdad declaramos que los Estados Financieros y sus notas,
son razonablemente correctos y son responsabilidad del emisor.



JESUS SANCHEZ RELIAC
COORDINADOR GENERAL



YESMI MARLENI ALVARADO CAMACHO
COORDINADORA ADMINISTRATIVA



JOSE ESTEBAN JORGE VADAS CONTRERAS
ANALISTA CONSULTIVO A