



FLUJO DE FONDOS  
Del 1 de Enero al 31 de Octubre de 2024  
(Cifras en pesos)


R/C	Rubro/Capitulo	Estimado/ Aprobado	Ampliaciones/ Reducciones	Modificado	Devengado	Recaudado/ Pagado	CxC/ CxP
	<b>RUBROS DE INGRESO</b>	<b>33,268,435.00</b>	<b>159,017.83</b>	<b>33,427,452.83</b>	<b>28,751,433.32</b>	<b>28,751,433.32</b>	<b>0.00</b>
1	IMPUESTOS	0.00	0.00	0.00	0.00	0.00	0.00
2	CUOTAS Y APORTACIONES DE SEGURIDAD SOCIAL	0.00	0.00	0.00	0.00	0.00	0.00
3	CONTRIBUCIONES DE MEJORAS	0.00	0.00	0.00	0.00	0.00	0.00
4	DERECHOS	0.00	0.00	0.00	0.00	0.00	0.00
5	PRODUCTOS	0.00	8,210.32	8,210.32	8,210.32	8,210.32	0.00
6	APROVECHAMIENTOS	0.00	0.00	0.00	0.00	0.00	0.00
7	INGRESOS POR VENTAS DE BIENES, PRESTACIÓN DE SERVICIOS Y OTROS INGRESOS	0.00	0.00	0.00	0.00	0.00	0.00
8	PARTICIPACIONES, APORTACIONES, CONVENIOS, INCENTIVOS DERIV. DE LA COLAB. FISCAL Y FONDOS DIST. DE APORT	0.00	0.00	0.00	0.00	0.00	0.00
9	TRANSFERENCIAS, ASIGNACIONES, SUBSIDIOS Y SUBVENCIONES, Y PENSIONES Y JUBILACIONES	33,268,435.00	0.00	33,268,435.00	28,743,223.00	28,743,223.00	0.00
0	INGRESOS DERIVADOS DE FINANCIAMIENTOS	0.00	150,807.51	150,807.51	0.00	0.00	0.00
	<b>CAPÍTULOS DE GASTO</b>	<b>33,268,435.00</b>	<b>160,017.83</b>	<b>33,428,452.83</b>	<b>27,670,708.52</b>	<b>27,111,476.01</b>	<b>559,232.51</b>
1	SERVICIOS PERSONALES	20,752,606.00	0.00	20,752,606.00	16,248,994.92	15,765,538.41	483,456.51
2	MATERIALES Y SUMINISTROS	392,441.00	-14,472.00	377,969.00	281,339.62	281,339.62	0.00
3	SERVICIOS GENERALES	12,123,388.00	75,807.52	12,199,195.52	11,046,413.19	10,970,637.19	75,776.00
4	TRANSFERENCIAS, ASIGNACIONES, SUBSIDIOS Y OTRAS AYUDAS	0.00	0.00	0.00	0.00	0.00	0.00
5	BIENES MUEBLES, INMUEBLES E INTANGIBLES	0.00	98,682.31	98,682.31	93,960.79	93,960.79	0.00
6	INVERSIÓN PÚBLICA	0.00	0.00	0.00	0.00	0.00	0.00
7	INVERSIONES FINANCIERAS Y OTRAS PROVISIONES	0.00	0.00	0.00	0.00	0.00	0.00
8	PARTICIPACIONES Y APORTACIONES	0.00	0.00	0.00	0.00	0.00	0.00
9	DEUDA PÚBLICA	0.00	0.00	0.00	0.00	0.00	0.00
	<b>SUPERÁVIT/DÉFICIT</b>	<b>0.00</b>	<b>-1,000.00</b>	<b>-1,000.00</b>	<b>1,080,724.80</b>	<b>1,639,957.31</b>	<b>-559,232.51</b>




CFE	Ingresos por Fuente de Financiamiento	Estimado	Ampliaciones/ Reducciones	Modificado	Devengado	Recaudado	CxC
	NO ETIQUETADO	33,268,435.00	159,017.83	33,427,452.83	28,751,433.32	28,751,433.32	0.00
1	RECURSOS FISCALES	33,268,435.00	159,017.83	33,427,452.83	28,751,433.32	28,751,433.32	0.00
2	FINANCIAMIENTOS INTERNOS	0.00	0.00	0.00	0.00	0.00	0.00
3	FINANCIAMIENTOS EXTERNOS	0.00	0.00	0.00	0.00	0.00	0.00
4	INGRESOS PROPIOS	0.00	0.00	0.00	0.00	0.00	0.00
5	RECURSOS FEDERALES	0.00	0.00	0.00	0.00	0.00	0.00
6	RECURSOS ESTATALES	0.00	0.00	0.00	0.00	0.00	0.00
7	OTROS RECURSOS	0.00	0.00	0.00	0.00	0.00	0.00
	ETIQUETADO	0.00	0.00	0.00	0.00	0.00	0.00
5	RECURSOS FEDERALES	0.00	0.00	0.00	0.00	0.00	0.00
6	RECURSOS ESTATALES	0.00	0.00	0.00	0.00	0.00	0.00
7	OTROS RECURSOS	0.00	0.00	0.00	0.00	0.00	0.00
	<b>TOTAL INGRESOS</b>	<b>33,268,435.00</b>	<b>159,017.83</b>	<b>33,427,452.83</b>	<b>28,751,433.32</b>	<b>28,751,433.32</b>	<b>0.00</b>
CFE	Egresos por Fuente de Financiamiento	Aprobado	Ampliaciones/ Reducciones	Modificado	Devengado	Pagado	CxP
	NO ETIQUETADO	33,268,435.00	160,017.83	33,428,452.83	27,670,708.52	27,111,476.01	559,232.51
1	RECURSOS FISCALES	33,268,435.00	160,017.83	33,428,452.83	27,670,708.52	27,111,476.01	559,232.51
2	FINANCIAMIENTOS INTERNOS	0.00	0.00	0.00	0.00	0.00	0.00
3	FINANCIAMIENTOS EXTERNOS	0.00	0.00	0.00	0.00	0.00	0.00
4	INGRESOS PROPIOS	0.00	0.00	0.00	0.00	0.00	0.00
5	RECURSOS FEDERALES	0.00	0.00	0.00	0.00	0.00	0.00
6	RECURSOS ESTATALES	0.00	0.00	0.00	0.00	0.00	0.00
7	OTROS RECURSOS	0.00	0.00	0.00	0.00	0.00	0.00
	ETIQUETADO	0.00	0.00	0.00	0.00	0.00	0.00
5	RECURSOS FEDERALES	0.00	0.00	0.00	0.00	0.00	0.00
6	RECURSOS ESTATALES	0.00	0.00	0.00	0.00	0.00	0.00
7	OTROS RECURSOS	0.00	0.00	0.00	0.00	0.00	0.00
	<b>TOTAL EGRESOS</b>	<b>33,268,435.00</b>	<b>160,017.83</b>	<b>33,428,452.83</b>	<b>27,670,708.52</b>	<b>27,111,476.01</b>	<b>559,232.51</b>




CFE Ingresos menos Egresos por Fuente de Financiamiento	Estimado/ Aprobado	Ampliaciones/ Reducciones	Modificado	Devengado	Recaudado/ Pagado	CxC/ CxP
NO ETIQUETADO	0.00	-1,000.00	-1,000.00	1,080,724.80	1,639,957.31	-559,232.51
1 RECURSOS FISCALES	0.00	-1,000.00	-1,000.00	1,080,724.80	1,639,957.31	-559,232.51
2 FINANCIAMIENTOS INTERNOS	0.00	0.00	0.00	0.00	0.00	0.00
3 FINANCIAMIENTOS EXTERNOS	0.00	0.00	0.00	0.00	0.00	0.00
4 INGRESOS PROPIOS	0.00	0.00	0.00	0.00	0.00	0.00
5 RECURSOS FEDERALES	0.00	0.00	0.00	0.00	0.00	0.00
6 RECURSOS ESTATALES	0.00	0.00	0.00	0.00	0.00	0.00
7 OTROS RECURSOS	0.00	0.00	0.00	0.00	0.00	0.00
ETIQUETADO	0.00	0.00	0.00	0.00	0.00	0.00
5 RECURSOS FEDERALES	0.00	0.00	0.00	0.00	0.00	0.00
6 RECURSOS ESTATALES	0.00	0.00	0.00	0.00	0.00	0.00
7 OTROS RECURSOS	0.00	0.00	0.00	0.00	0.00	0.00
SUPERÁVIT/DÉFICIT	0.00	-1,000.00	-1,000.00	1,080,724.80	1,639,957.31	-559,232.51



R/C	Rubro/Capítulo	-----DEVENGADO POR FUENTE DE FINANCIAMIENTO-----											Etiquetado	Total
		11	12	13	14	15	16	17	No etiquetado	25	26	27		
	RUBROS DE INGRESO	28,751,433.32	0.00	0.00	0.00	0.00	0.00	0.00	28,751,433.32	0.00	0.00	0.00	0.00	28,751,433.32
1	IMPUESTOS	0.00	0.00	0.00	0.00	0.00	0.00	0.00	0.00	0.00	0.00	0.00	0.00	0.00
2	CUOTAS Y APORTACIONES DE SEGURIDAD SOCIAL	0.00	0.00	0.00	0.00	0.00	0.00	0.00	0.00	0.00	0.00	0.00	0.00	0.00
3	CONTRIBUCIONES DE MEJORAS	0.00	0.00	0.00	0.00	0.00	0.00	0.00	0.00	0.00	0.00	0.00	0.00	0.00
4	DERECHOS	0.00	0.00	0.00	0.00	0.00	0.00	0.00	0.00	0.00	0.00	0.00	0.00	0.00
5	PRODUCTOS	8,210.72	0.00	0.00	0.00	0.00	0.00	0.00	8,210.32	0.00	0.00	0.00	0.00	8,210.32
6	APROVECHAMIENTOS	0.00	0.00	0.00	0.00	0.00	0.00	0.00	0.00	0.00	0.00	0.00	0.00	0.00
7	INGRESOS POR VENTAS DE BIENES, PRESTACIÓN DE SERVICIOS Y OTROS INGRESOS	0.00	0.00	0.00	0.00	0.00	0.00	0.00	0.00	0.00	0.00	0.00	0.00	0.00
8	PARTICIPACIONES, APORTACIONES, CONVENIOS, INCENTIVOS DERIV. DE LA COLAB. FISCAL Y FONDOS DIST. DE APORT	0.00	0.00	0.00	0.00	0.00	0.00	0.00	0.00	0.00	0.00	0.00	0.00	0.00
9	TRANSFERENCIAS, ASIGNACIONES, SUBSIDIOS Y SUBVENCIONES, Y PENSIONES Y JUBILACIONES	28,743,223.00	0.00	0.00	0.00	0.00	0.00	0.00	28,743,223.00	0.00	0.00	0.00	0.00	28,743,223.00
0	INGRESOS DERIVADOS DE FINANCIAMIENTOS	0.00	0.00	0.00	0.00	0.00	0.00	0.00	0.00	0.00	0.00	0.00	0.00	0.00
	CAPÍTULOS DE GASTO	27,670,708.52	0.00	0.00	0.00	0.00	0.00	0.00	27,670,708.52	0.00	0.00	0.00	0.00	27,670,708.52
1	SERVICIOS PERSONALES	16,248,994.92	0.00	0.00	0.00	0.00	0.00	0.00	16,248,994.92	0.00	0.00	0.00	0.00	16,248,994.92
2	MATERIALES Y SUMINISTROS	281,339.62	0.00	0.00	0.00	0.00	0.00	0.00	281,339.62	0.00	0.00	0.00	0.00	281,339.62
3	SERVICIOS GENERALES	11,046,413.19	0.00	0.00	0.00	0.00	0.00	0.00	11,046,413.19	0.00	0.00	0.00	0.00	11,046,413.19
4	TRANSFERENCIAS, ASIGNACIONES, SUBSIDIOS Y OTRAS AYUDAS	0.00	0.00	0.00	0.00	0.00	0.00	0.00	0.00	0.00	0.00	0.00	0.00	0.00
5	BIENES MUEBLES, INMUEBLES E INTANGIBLES	93,960.79	0.00	0.00	0.00	0.00	0.00	0.00	93,960.79	0.00	0.00	0.00	0.00	93,960.79
6	INVERSIÓN PÚBLICA	0.00	0.00	0.00	0.00	0.00	0.00	0.00	0.00	0.00	0.00	0.00	0.00	0.00
7	INVERSIONES FINANCIERAS Y OTRAS PROVISIONES	0.00	0.00	0.00	0.00	0.00	0.00	0.00	0.00	0.00	0.00	0.00	0.00	0.00
8	PARTICIPACIONES Y APORTACIONES	0.00	0.00	0.00	0.00	0.00	0.00	0.00	0.00	0.00	0.00	0.00	0.00	0.00
9	DEUDA PÚBLICA	0.00	0.00	0.00	0.00	0.00	0.00	0.00	0.00	0.00	0.00	0.00	0.00	0.00
	SUPERÁVIT/DEFICIT	1,080,724.80	0.00	0.00	0.00	0.00	0.00	0.00	1,080,724.80	0.00	0.00	0.00	0.00	1,080,724.80




Bajo protesta de decir verdad declaramos que los Estados Financieros y sus notas,  
son razonablemente correctos y son responsabilidad del emisor.




---

JESUS SANCHEZ RELIAC  
COORDINADOR GENERAL



---

YESMI MARLENI ALVARADO CAMACHO  
COORDINADORA ADMINISTRATIVA



---

JOSE ESTEBAN JORGE VADAS CONTRERAS  
ANALISTA CONSULTIVO A