

FLUJO DE FONDOS
Del 1 de Enero al 31 de Agosto de 2024
(Cifras en pesos)


R/C	Rubro/Capitulo	Estimado/ Aprobado	Ampliaciones/ Reducciones	Modificado	Devengado	Recaudado/ Pagado	CxC/ CxP
	RUBROS DE INGRESO	33,268,435.00	157,562.62	33,425,997.62	24,519,069.11	24,519,069.11	0.00
1	IMPUESTOS	0.00	0.00	0.00	0.00	0.00	0.00
2	CUOTAS Y APORTACIONES DE SEGURIDAD SOCIAL	0.00	0.00	0.00	0.00	0.00	0.00
3	CONTRIBUCIONES DE MEJORAS	0.00	0.00	0.00	0.00	0.00	0.00
4	DERECHOS	0.00	0.00	0.00	0.00	0.00	0.00
5	PRODUCTOS	0.00	6,755.11	6,755.11	6,755.11	6,755.11	0.00
6	APROVECHAMIENTOS	0.00	0.00	0.00	0.00	0.00	0.00
7	INGRESOS POR VENTAS DE BIENES, PRESTACIÓN DE SERVICIOS Y OTROS INGRESOS	0.00	0.00	0.00	0.00	0.00	0.00
8	PARTICIPACIONES, APORTACIONES, CONVENIOS, INCENTIVOS DERIV. DE LA COLAB. FISCAL Y FONDOS DIST. DE APORT	0.00	0.00	0.00	0.00	0.00	0.00
9	TRANSFERENCIAS, ASIGNACIONES, SUBSIDIOS Y SUBVENCIONES, Y PENSIONES Y JUBILACIONES	33,268,435.00	0.00	33,268,435.00	24,512,314.00	24,512,314.00	0.00
0	INGRESOS DERIVADOS DE FINANCIAMIENTOS	0.00	150,807.51	150,807.51	0.00	0.00	0.00
	CAPÍTULOS DE GASTO	33,268,435.00	158,562.62	33,426,997.62	21,474,665.02	20,972,049.43	502,615.59
1	SERVICIOS PERSONALES	20,752,606.00	0.00	20,752,606.00	12,127,422.20	11,662,207.61	465,214.59
2	MATERIALES Y SUMINISTROS	392,441.00	-14,472.00	377,969.00	273,082.53	273,082.53	0.00
3	SERVICIOS GENERALES	12,123,388.00	128,275.78	12,251,663.78	9,029,477.98	8,992,076.98	37,401.00
4	TRANSFERENCIAS, ASIGNACIONES, SUBSIDIOS Y OTRAS AYUDAS	0.00	0.00	0.00	0.00	0.00	0.00
5	BIENES MUEBLES, INMUEBLES E INTANGIBLES	0.00	44,758.84	44,758.84	44,682.31	44,682.31	0.00
6	INVERSIÓN PÚBLICA	0.00	0.00	0.00	0.00	0.00	0.00
7	INVERSIONES FINANCIERAS Y OTRAS PROVISIONES	0.00	0.00	0.00	0.00	0.00	0.00
8	PARTICIPACIONES Y APORTACIONES	0.00	0.00	0.00	0.00	0.00	0.00
9	DEUDA PÚBLICA	0.00	0.00	0.00	0.00	0.00	0.00
	SUPERÁVIT/DÉFICIT	0.00	-1,000.00	-1,000.00	3,044,404.09	3,547,019.68	-502,615.59

INSTITUTO MUNICIPAL DE PLANEACIÓN

FLUJO DE FONDOS
 Del 1 de Enero al 31 de Agosto de 2024
 (Cifras en pesos)

CFE	Ingresos por Fuente de Financiamiento	Estimado	Ampliaciones/ Reducciones	Modificado	Devengado	Recaudado	CxC
	NO ETIQUETADO	33,268,435.00	157,562.62	33,425,997.62	24,519,069.11	24,519,069.11	0.00
1	RECURSOS FISCALES	33,268,435.00	157,562.62	33,425,997.62	24,519,069.11	24,519,069.11	0.00
2	FINANCIAMIENTOS INTERNOS	0.00	0.00	0.00	0.00	0.00	0.00
3	FINANCIAMIENTOS EXTERNOS	0.00	0.00	0.00	0.00	0.00	0.00
4	INGRESOS PROPIOS	0.00	0.00	0.00	0.00	0.00	0.00
5	RECURSOS FEDERALES	0.00	0.00	0.00	0.00	0.00	0.00
6	RECURSOS ESTATALES	0.00	0.00	0.00	0.00	0.00	0.00
7	OTROS RECURSOS	0.00	0.00	0.00	0.00	0.00	0.00
	ETIQUETADO	0.00	0.00	0.00	0.00	0.00	0.00
5	RECURSOS FEDERALES	0.00	0.00	0.00	0.00	0.00	0.00
6	RECURSOS ESTATALES	0.00	0.00	0.00	0.00	0.00	0.00
7	OTROS RECURSOS	0.00	0.00	0.00	0.00	0.00	0.00
	TOTAL INGRESOS	33,268,435.00	157,562.62	33,425,997.62	24,519,069.11	24,519,069.11	0.00

CFE	Egresos por Fuente de Financiamiento	Aprobado	Ampliaciones/ Reducciones	Modificado	Devengado	Pagado	CxP
	NO ETIQUETADO	33,268,435.00	158,562.62	33,426,997.62	21,474,665.02	20,972,049.43	502,615.59
1	RECURSOS FISCALES	33,268,435.00	158,562.62	33,426,997.62	21,474,665.02	20,972,049.43	502,615.59
2	FINANCIAMIENTOS INTERNOS	0.00	0.00	0.00	0.00	0.00	0.00
3	FINANCIAMIENTOS EXTERNOS	0.00	0.00	0.00	0.00	0.00	0.00
4	INGRESOS PROPIOS	0.00	0.00	0.00	0.00	0.00	0.00
5	RECURSOS FEDERALES	0.00	0.00	0.00	0.00	0.00	0.00
6	RECURSOS ESTATALES	0.00	0.00	0.00	0.00	0.00	0.00
7	OTROS RECURSOS	0.00	0.00	0.00	0.00	0.00	0.00
	ETIQUETADO	0.00	0.00	0.00	0.00	0.00	0.00
5	RECURSOS FEDERALES	0.00	0.00	0.00	0.00	0.00	0.00
6	RECURSOS ESTATALES	0.00	0.00	0.00	0.00	0.00	0.00
7	OTROS RECURSOS	0.00	0.00	0.00	0.00	0.00	0.00
	TOTAL EGRESOS	33,268,435.00	158,562.62	33,426,997.62	21,474,665.02	20,972,049.43	502,615.59



FLUJO DE FONDOS
Del 1 de Enero al 31 de Agosto de 2024
(Cifras en pesos)

CFE Ingresos menos Egresos por Fuente de Financiamiento	Estimado/ Aprobado	Ampliaciones/ Reducciones	Modificado	Devengado	Recaudado/ Pagado	CxP/ CxP
NO ETIQUETADO	0.00	-1,000.00	-1,000.00	3,044,404.09	3,547,019.68	-502,615.59
1 RECURSOS FISCALES	0.00	-1,000.00	-1,000.00	3,044,404.09	3,547,019.68	-502,615.59
2 FINANCIAMIENTOS INTERNOS	0.00	0.00	0.00	0.00	0.00	0.00
3 FINANCIAMIENTOS EXTERNOS	0.00	0.00	0.00	0.00	0.00	0.00
4 INGRESOS PROPIOS	0.00	0.00	0.00	0.00	0.00	0.00
5 RECURSOS FEDERALES	0.00	0.00	0.00	0.00	0.00	0.00
6 RECURSOS ESTATALES	0.00	0.00	0.00	0.00	0.00	0.00
7 OTROS RECURSOS	0.00	0.00	0.00	0.00	0.00	0.00
ETIQUETADO	0.00	0.00	0.00	0.00	0.00	0.00
5 RECURSOS FEDERALES	0.00	0.00	0.00	0.00	0.00	0.00
6 RECURSOS ESTATALES	0.00	0.00	0.00	0.00	0.00	0.00
7 OTROS RECURSOS	0.00	0.00	0.00	0.00	0.00	0.00
SUPERÁVIT/DÉFICIT	0.00	-1,000.00	-1,000.00	3,044,404.09	3,547,019.68	-502,615.59

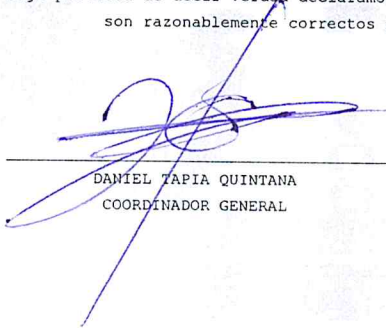
INSTITUTO MUNICIPAL DE PLANEACIÓN

FLUJO DE FONDOS
Del 1 de Enero al 31 de Agosto de 2024
(Cifras en pesos)


-----DEVENGADO POR FUENTE DE FINANCIAMIENTO-----														
R/C	Rubro/Capítulo	11	12	13	14	15	16	17	No etiquetado	25	26	27	Etiquetado	Total
	RUBROS DE INGRESO	24,519,069.11	0.00	0.00	0.00	0.00	0.00	0.00	24,519,069.11	0.00	0.00	0.00	0.00	24,519,069.11
1	IMPUESTOS	0.00	0.00	0.00	0.00	0.00	0.00	0.00	0.00	0.00	0.00	0.00	0.00	0.00
2	CUOTAS Y APORTACIONES DE SEGURIDAD SOCIAL	0.00	0.00	0.00	0.00	0.00	0.00	0.00	0.00	0.00	0.00	0.00	0.00	0.00
3	CONTRIBUCIONES DE MEJORAS	0.00	0.00	0.00	0.00	0.00	0.00	0.00	0.00	0.00	0.00	0.00	0.00	0.00
4	DERECHOS	0.00	0.00	0.00	0.00	0.00	0.00	0.00	0.00	0.00	0.00	0.00	0.00	0.00
5	PRODUCTOS	6,755.11	0.00	0.00	0.00	0.00	0.00	0.00	6,755.11	0.00	0.00	0.00	0.00	6,755.11
6	APROVECHAMIENTOS	0.00	0.00	0.00	0.00	0.00	0.00	0.00	0.00	0.00	0.00	0.00	0.00	0.00
7	INGRESOS POR VENTAS DE BIENES, PRESTACION DE SERVICIOS Y OTROS INGRESOS	0.00	0.00	0.00	0.00	0.00	0.00	0.00	0.00	0.00	0.00	0.00	0.00	0.00
8	PARTICIPACIONES, APORTACIONES, CONVENIOS, INCENTIVOS DERIV. DE LA COLAB. FISCAL Y FONDOS DIST. DE APORT	0.00	0.00	0.00	0.00	0.00	0.00	0.00	0.00	0.00	0.00	0.00	0.00	0.00
9	TRANSFERENCIAS, ASIGNACIONES, SUBSIDIOS Y SUBVENCIONES, Y PENSIONES Y JUBILACIONES	24,512,314.00	0.00	0.00	0.00	0.00	0.00	0.00	24,512,314.00	0.00	0.00	0.00	0.00	24,512,314.00
0	INGRESOS DERIVADOS DE FINANCIAMIENTOS	0.00	0.00	0.00	0.00	0.00	0.00	0.00	0.00	0.00	0.00	0.00	0.00	0.00
	CAPITULOS DE GASTO	21,474,665.02	0.00	0.00	0.00	0.00	0.00	0.00	21,474,665.02	0.00	0.00	0.00	0.00	21,474,665.02
1	SERVICIOS PERSONALES	12,127,422.20	0.00	0.00	0.00	0.00	0.00	0.00	12,127,422.20	0.00	0.00	0.00	0.00	12,127,422.20
2	MATERIALES Y SUMINISTROS	273,082.53	0.00	0.00	0.00	0.00	0.00	0.00	273,082.53	0.00	0.00	0.00	0.00	273,082.53
3	SERVICIOS GENERALES	9,029,477.98	0.00	0.00	0.00	0.00	0.00	0.00	9,029,477.98	0.00	0.00	0.00	0.00	9,029,477.98
4	TRANSFERENCIAS, ASIGNACIONES, SUBSIDIOS Y OTRAS AYUDAS	0.00	0.00	0.00	0.00	0.00	0.00	0.00	0.00	0.00	0.00	0.00	0.00	0.00
5	BIENES MUEBLES, INMUEBLES E INTANGIBLES	44,682.31	0.00	0.00	0.00	0.00	0.00	0.00	44,682.31	0.00	0.00	0.00	0.00	44,682.31
6	INVERSIÓN PÚBLICA	0.00	0.00	0.00	0.00	0.00	0.00	0.00	0.00	0.00	0.00	0.00	0.00	0.00
7	INVERSIONES FINANCIERAS Y OTRAS PROVISIONES	0.00	0.00	0.00	0.00	0.00	0.00	0.00	0.00	0.00	0.00	0.00	0.00	0.00
8	PARTICIPACIONES Y APORTACIONES	0.00	0.00	0.00	0.00	0.00	0.00	0.00	0.00	0.00	0.00	0.00	0.00	0.00
9	DEUDA PÚBLICA	0.00	0.00	0.00	0.00	0.00	0.00	0.00	0.00	0.00	0.00	0.00	0.00	0.00
	SUPERÁVIT/DÉFICIT	3,044,404.09	0.00	0.00	0.00	0.00	0.00	0.00	3,044,404.09	0.00	0.00	0.00	0.00	3,044,404.09

FLUJO DE FONDOS
Del 1 de Enero al 31 de Agosto de 2024
(Cifras en pesos)


Bajo protesta de decir verdad declaramos que los Estados Financieros y sus notas,
son razonablemente correctos y son responsabilidad del emisor.



DANIEL TAPIA QUINTANA
COORDINADOR GENERAL



YESMI MARLENI ALVARADO CAMACHO
COORDINADORA ADMINISTRATIVA



JOSE ESTEBAN JORGE VADAS CONTRERAS
ANALISTA CONSULTIVO A