


Activo	2023	2022	PASIVO	2023	2022
Activo Circulante			Pasivo Circulante		
Efectivo y Equivalentes	1,460,602.10	1,304,738.18	Cuentas por Pagar a Corto Plazo	1,226,216.38	1,101,152.04
Derechos a Recibir Efectivo o Equivalentes	0.00	0.00	Documentos por Pagar a Corto Plazo	0.00	0.00
Derechos a Recibir Bienes o Servicios	0.00	0.00	Porción a Corto Plazo de la Deuda Pública a Largo Plazo	0.00	0.00
Inventarios	0.00	0.00	Títulos y Valores a Corto Plazo	0.00	0.00
Almacenes	0.00	0.00	Pasivos Diferidos a Corto Plazo	0.00	0.00
Estimación por Pérdida o Deterioro de Activos Circulantes	0.00	0.00	Fondos y Bienes de Terceros en Garantía y/o Administración a Corto Plazo	0.00	0.00
Otros Activos Circulantes	0.00	0.00	Provisiones a Corto Plazo	0.00	0.00
			Otros Pasivos a Corto Plazo	0.00	0.00
Total de Activos Circulantes	1,460,602.10	1,304,738.18	Total de Pasivos Circulantes	1,226,216.38	1,101,152.04
Activo No Circulante			Pasivo No Circulante		
Inversiones Financieras a Largo Plazo	0.00	0.00	Cuentas por Pagar a Largo Plazo	0.00	0.00
Derechos a Recibir Efectivo o Equivalentes a Largo Plazo	0.00	0.00	Documentos por Pagar a Largo Plazo	0.00	0.00
Bienes Inmuebles, Infraestructura y Construcciones en Proceso	0.00	0.00	Deuda Pública a Largo Plazo	0.00	0.00
Bienes Muebles	4,078,546.88	4,028,199.35	Pasivos Diferidos a Largo Plazo	0.00	0.00
Activos Intangibles	1,842,472.84	1,841,927.68	Fondos y Bienes de Terceros en Garantía y/o en Administración a Largo Plazo	0.00	0.00
Depreciación, Deterioro y Amortización Acumulada de Bienes	-5,708,836.82	-5,512,860.62	Provisiones a Largo Plazo	0.00	0.00
Activos Diferidos	0.00	0.00			
Estimación por Pérdida o Deterioro de Activos no Circulantes	0.00	0.00	Total de Pasivos No Circulantes	0.00	0.00
Otros Activos no Circulantes	0.00	0.00			
Total de Activos No Circulantes	212,182.90	357,266.41	Total del Pasivo	1,226,216.38	1,101,152.04
Total del Activo	1,672,785.00	1,662,004.59	HACIENDA PÚBLICA/PATRIMONIO		
			Hacienda Pública/Patrimonio Contribuido	0.00	0.00
			Aportaciones	0.00	0.00
			Donaciones de Capital	0.00	0.00
			Actualización de la Hacienda Pública/Patrimonio	0.00	0.00
			Hacienda Pública/Patrimonio Generado	446,568.62	560,852.55
			Resultados del Ejercicio (Ahorro/ Desahorro)	-24,931.74	287,067.03
			Resultados de Ejercicios Anteriores	471,500.36	273,785.52
			Revalúos	0.00	0.00
			Reservas	0.00	0.00
			Rectificaciones de Resultados de Ejercicios Anteriores	0.00	0.00
			Exceso o Insuficiencia en la Actualización de la Hacienda Pública/Patrimonio	0.00	0.00
			Resultado por Posición Monetaria	0.00	0.00
			Resultado por Tenencia de Activos no Monetarios	0.00	0.00
			Total Hacienda Pública/Patrimonio	446,568.62	560,852.55
			Total del Pasivo y Hacienda Pública/Patrimonio	1,672,785.00	1,662,004.59

Bajo protesta de decir verdad declaramos que los estados financieros y sus notas, son razonablemente correctos y son responsabilidad del emisor


Daniel Tapia Quintana
 Coordinador General


Yesmi Marleni Alvarado Camacho
 Coordinadora Administrativa


José Esteban Jorge Vadas Contreras
 Analista Consultivo A

 IMPLAN		INSTITUTO MUNICIPAL DE PLANEACION Estado de Actividades Del 01 de Enero al 31 de Diciembre de 2023 CUENTA PÚBLICA 2023	
		<u>2023</u>	<u>2022</u>
INGRESOS Y OTROS BENEFICIOS			
Ingresos de Gestión			
	Impuestos	11,984.15	8,090.82
	Cuotas y Aportaciones de Seguridad Social	0.00	0.00
	Contribuciones de Mejoras	0.00	0.00
	Derechos	0.00	0.00
	Productos	11,984.15	8,090.82
	Aprovechamientos	0.00	0.00
	Ingresos por Venta de Bienes y Prestación de Servicios	0.00	0.00
Participaciones, Aportaciones, Convenios, Incentivos Derivados de la Colaboración Fiscal, Fondos Distintos de Aportaciones, Transferencias, Asignaciones, Subsidios y Subvenciones, y Pensiones y Jubilaciones			
	Participaciones, Aportaciones, Convenios, Incentivos Derivados de la Colaboración Fiscal y Fondos Distintos de Aportaciones	0.00	0.00
	Transferencias, Asignaciones, Subsidios y Subvenciones, y Pensiones y Jubilaciones	31,112,937.62	25,081,889.39
Otros Ingresos y Beneficios			
	Ingresos Financieros	0.00	0.00
	Incremento por Variación de Inventarios	0.00	0.00
	Disminución del Exceso de Estimaciones por Pérdida o Deterioro u Obsolescencia	0.00	0.00
	Disminución del Exceso de Provisiones	0.00	0.00
	Otros Ingresos y Beneficios Varios	0.00	0.00
Total de Ingresos y Otros Beneficios		31,124,921.77	25,089,980.21
GASTOS Y OTRAS PÉRDIDAS			
Gastos de Funcionamiento			
	Servicios Personales	19,345,709.59	18,597,558.59
	Materiales y Suministros	285,713.35	410,389.54
	Servicios Generales	11,393,109.90	5,435,945.65
Transferencias, Asignaciones, Subsidios y Otras Ayudas			
	Transferencias Internas y Asignaciones al Sector Público	0.00	0.00
	Transferencias al Resto del Sector Público	0.00	0.00
	Subsidios y Subvenciones	0.00	0.00
	Ayudas Sociales	0.00	261,487.00
	Pensiones y Jubilaciones	0.00	0.00
	Transferencias a Fideicomisos, Mandatos y Contratos Análogos	0.00	0.00
	Transferencias a la Seguridad Social	0.00	0.00
	Donativos	0.00	0.00
	Transferencias al Exterior	0.00	0.00
Participaciones y Aportaciones			
	Participaciones	0.00	0.00
	Aportaciones	0.00	0.00
	Convenios	0.00	0.00
Intereses, Comisiones y Otros Gastos de la Deuda Pública			
	Intereses de la Deuda Pública	0.00	0.00
	Comisiones de la Deuda Pública	0.00	0.00
	Gastos de la Deuda Pública	0.00	0.00
	Costo por Coberturas	0.00	0.00
	Apoyos Financieros	0.00	0.00
Otros Gastos y Pérdidas Extraordinarias			
	Estimaciones, Depreciaciones, Deterioros, Obsolescencia y Amortizaciones	125,320.67	97,532.40
	Provisiones	0.00	0.00
	Disminución de Inventarios	0.00	0.00
	Aumento por Insuficiencia de Estimaciones por Pérdida o Deterioro u Obsolescencia	0.00	0.00
	Aumento por Insuficiencia de Provisiones	0.00	0.00
	Otros Gastos	0.00	0.00
Inversión Pública			
	Inversión Pública no Capitalizable	0.00	0.00
Total de Gastos y Otras Pérdidas		31,149,853.51	24,802,913.18
Resultados del Ejercicio (Ahorro/Desahorro)		-24,931.74	287,067.03

Bajo protesta de decir verdad declaramos que los estados financieros y sus notas, son razonablemente correctos y son responsabilidad del emisor


 Daniel Tapia Quintana
 Coordinador General


 Yesmi Marleni Alvarado Camacho
 Coordinadora Administrativa


 José Esteban Jorge Vadas Contreras
 Analista Consultivo A



INSTITUTO MUNICIPAL DE PLANEACIÓN
Estado de Variación en la Hacienda Pública
Del 01 de Enero al 31 de Diciembre de 2023
CUENTA PÚBLICA 2023

	Hacienda Pública / Patrimonio Contribuido	Hacienda Pública / Patrimonio Generado de Ejercicios Anteriores	Hacienda Pública / Patrimonio Generado del Ejercicio	Exceso o Insuficiencia en la Actualización de la Hacienda Pública / Patrimonio	Total
Hacienda Pública / Patrimonio Contribuido Neto de 2022	-	0.00	0.00	0.00	-
Aportaciones	0.00	0.00	0.00	0.00	0.00
Donaciones de Capital	0.00	0.00	0.00	0.00	0.00
Actualización de la Hacienda Pública/Patrimonio		0.00	0.00	0.00	-
Hacienda Pública / Patrimonio Generado Neto de 2022	0.00	273,785.52	287,067.03	0.00	560,852.55
Resultados del Ejercicio (Ahorro/Desahorro)	0.00	0.00	287,067.03	0.00	287,067.03
Resultados de Ejercicios Anteriores	0.00	273,785.52	0.00	0.00	273,785.52
Revalúos	0.00	0.00	0.00	0.00	0.00
Reservas	0.00	0.00	0.00	0.00	0.00
Rectificaciones de Resultados de Ejercicios Anteriores	0.00	0.00	0.00	0.00	0.00
Exceso o Insuficiencia en la Actualización de la Hacienda Pública / Patrimonio Neto de 2022	0.00	0.00	0.00	0.00	0.00
Resultado por Posición Monetaria	0.00	0.00	0.00	0.00	0.00
Resultado por Tenencia de Activos no Monetarios	0.00	0.00	0.00	0.00	0.00
Hacienda Pública / Patrimonio Neto Final de 2022	-	273,785.52	287,067.03	0.00	560,852.55
Cambios en la Hacienda Pública / Patrimonio Contribuido Neto de 2023	0.00	0.00	0.00	0.00	0.00
Aportaciones	0.00	0.00	0.00	0.00	0.00
Donaciones de Capital	0.00	0.00	0.00	0.00	0.00
Actualización de la Hacienda Pública/Patrimonio	0.00	0.00	0.00	0.00	0.00
Variaciones de la Hacienda Pública / Patrimonio Generado Neto de 2023	0.00	197,714.84	311,998.77	0.00	-114,283.93
Resultados del Ejercicio (Ahorro/Desahorro)	0.00	0.00	24,931.74	0.00	-24,931.74
Resultados de Ejercicios Anteriores	0.00	197,714.84	287,067.03	0.00	-89,352.19
Revalúos	0.00	0.00	0.00	0.00	0.00
Reservas	0.00	0.00	0.00	0.00	0.00
Rectificaciones de Resultados de Ejercicios Anteriores	0.00	0.00	0.00	0.00	0.00
Cambios en el Exceso o Insuficiencia en la Actualización de la Hacienda Pública / Patrimonio Neto de 2023	0.00	0.00	0.00	0.00	0.00
Resultado por Posición Monetaria	0.00	0.00	0.00	0.00	0.00
Resultado por Tenencia de Activos no Monetarios	0.00	0.00	0.00	0.00	0.00
Hacienda Pública / Patrimonio Neto Final de 2023	-	471,500.36	-24,931.74	0.00	446,568.62

Bajo protesta de decir verdad declaramos que los estados financieros y sus notas, son razonablemente correctos y son responsabilidad del emisor

Daniel Tapia Quintana
Coordinador General

Yesmi Marieni Alvarado Camacho
Coordinadora Administrativa

José Esteban Jorge Vadas Contreras
Analista Consultivo A



Puebla
Contigo y con tu trabajo
Te vamos a mejorar

IMPLAN
Instituto Municipal de Planeación

INSTITUTO MUNICIPAL DE PLANEACIÓN
Estado de Flujos de Efectivo
Del 01 de Enero al 31 de Diciembre de 2023
CUENTA PÚBLICA 2023

	2023	2022
Flujos de Efectivo de las Actividades de Operación		
Origen	31,124,921.77	25,089,980.21
Impuestos	0.00	0.00
Cuotas y Aportaciones de Seguridad Social	0.00	0.00
Contribuciones de Mejoras	0.00	0.00
Derechos	0.00	0.00
Productos	11,984.15	8,090.82
Aprovechamientos	0.00	0.00
Ingresos por Venta de Bienes y Prestación de Servicios	0.00	0.00
Participaciones, Aportaciones, Convenios, Incentivos Derivados de la Colaboración Fiscal y Fondos Distintos de Aportaciones	0.00	0.00
Transferencias, Asignaciones, Subsidios y Subvenciones, y Pensiones y Jubilaciones	31,112,937.62	25,081,889.39
Otros Orígenes de Operación	0.00	0.00
Aplicación	30,485,325.51	24,204,477.82
Servicios Personales	18,949,768.74	18,201,278.63
Materiales y Suministros	285,713.35	410,389.54
Servicios Generales	11,249,843.42	5,331,322.65
Transferencias Internas y Asignaciones al Sector Público	0.00	0.00
Transferencias al resto del Sector Público	0.00	0.00
Subsidios y Subvenciones	0.00	0.00
Ayudas Sociales	0.00	261,487.00
Pensiones y Jubilaciones	0.00	0.00
Transferencias a Fideicomisos, Mandatos y Contratos Análogos	0.00	0.00
Transferencias a la Seguridad Social	0.00	0.00
Donativos	0.00	0.00
Transferencias al Exterior	0.00	0.00
Participaciones	0.00	0.00
Aportaciones	0.00	0.00
Convenios	0.00	0.00
Otras Aplicaciones de Operación	0.00	0.00
Flujos Netos de Efectivo por Actividades de Operación	639,596.26	885,502.39
Flujos de Efectivo de las Actividades de Inversión		
Origen	0.00	0.00
Bienes Inmuebles, Infraestructura y Construcciones en Proceso	0.00	0.00
Bienes Muebles	0.00	0.00
Otros Orígenes de Inversión	0.00	0.00
Aplicación	50,892.69	197,954.00
Bienes Inmuebles, Infraestructura y Construcciones en Proceso	0.00	0.00
Bienes Muebles	50,892.69	197,954.00
Otras Aplicaciones de Inversión	0.00	0.00
Flujos Netos de Efectivo por Actividades de Inversión	-50,892.69	-197,954.00
Flujo de Efectivo de las Actividades de Financiamiento		
Origen	13,110,214.90	-23,785,242.03
Endeudamiento Neto	0.00	0.00
Interno	0.00	0.00
Externo	0.00	0.00
Otros Orígenes de Financiamiento	13,110,214.90	-23,785,242.03
Aplicación	13,543,054.55	-24,402,431.82
Servicios de la Deuda	0.00	0.00
Interno	0.00	0.00
Externo	0.00	0.00
Otras Aplicaciones de Financiamiento	13,543,054.55	-24,402,431.82
Flujos Netos de Efectivo por Actividades de Financiamiento	-432,839.65	617,189.79
Incremento/Disminución Neta en el Efectivo y Equivalentes al Efectivo	155,863.92	1,304,738.18
Efectivo y Equivalentes al Efectivo al Inicio del Ejercicio	1,304,738.18	0.00
Efectivo y Equivalentes al Efectivo al Final del Ejercicio	1,460,602.10	1,304,738.18

Bajo protesta de decir verdad declaramos que los estados financieros y sus notas, son razonablemente correctos y son responsabilidad del emisor

Daniél Tapia Quintana
Coordinador General

Yesmi Marieni Alvarado Camacho
Coordinadora Administrativa

José Esteban Jorge Vadas Contreras
Analista Consultivo A



Puebla
Contigo y con rumbo
Gobierno Municipal


IMPLAN
Instituto Municipal de Planeación Puebla

Instituto Municipal de Planeación
Estado Analítico del Activo
Del 01 de Enero al 31 de Diciembre de 2023
CUENTA PÚBLICA 2023

	Saldo Inicial 1	Cargos del Periodo 2	Abonos del Periodo 3	Saldo Final 4 (1+2-3)	Variación del Periodo (4-1)
ACTIVO	1,662,004.59	87,399,092.64	87,388,312.23	1,672,785.00	10,780.41
Activo Circulante	1,304,738.18	75,952,416.44	75,796,552.52	1,460,602.10	155,863.92
Efectivo y Equivalentes	1,304,738.18	44,235,136.67	44,079,272.75	1,460,602.10	155,863.92
Derechos a Recibir Efectivo o Equivalentes	0.00	31,717,279.77	31,717,279.77	0.00	0.00
Derechos a Recibir Bienes o Servicios	0.00	0.00	0.00	0.00	0.00
Inventarios	0.00	0.00	0.00	0.00	0.00
Almacenes	0.00	0.00	0.00	0.00	0.00
Estimación por Pérdida o Deterioro de Activos Circulantes	0.00	0.00	0.00	0.00	0.00
Otros Activos Circulantes	0.00	0.00	0.00	0.00	0.00
Activo No Circulante	357,266.41	11,446,676.20	11,591,759.71	212,182.90	-145,083.51
Inversiones Financieras a Largo Plazo	0.00	0.00	0.00	0.00	0.00
Derechos a Recibir Efectivo o Equivalentes a Largo Plazo	0.00	0.00	0.00	0.00	0.00
Bienes Inmuebles, Infraestructura y Construcciones en Proceso	0.00	0.00	0.00	0.00	0.00
Bienes Muebles	4,028,199.35	4,078,546.88	4,028,199.35	4,078,546.88	50,347.53
Activos Intangibles	1,841,927.68	1,842,472.84	1,841,927.68	1,842,472.84	545.16
Depreciación, Deterioro y Amortización Acumulada de Bienes	-5,512,860.62	5,525,656.48	5,721,632.68	-5,708,836.82	-195,976.20
Activos Diferidos	0.00	0.00	0.00	0.00	0.00
Estimación por Pérdida o Deterioro de Activos no Circulantes	0.00	0.00	0.00	0.00	0.00
Otros Activos no Circulantes	0.00	0.00	0.00	0.00	0.00

Bajo protesta de decir verdad declaramos que los estados financieros y sus notas, son razonablemente correctos y son responsabilidad del emisor


Daniel Tapia Quintana
Coordinador General


Yesmi Marleni Alvarado Camacho
Coordinador Administrativo


José Esteban Jorge Vadas Contreras
Analista Consultivo A



Puebla
Confiar y con rumbo
Gobierno Municipal

IMPLAN
Instituto Municipal de Planeación

INSTITUTO MUNICIPAL DE PLANEACIÓN
Estado Analítico de la Deuda y Otros Pasivos
Del 01 de Enero al 31 de Diciembre de 2023
CUENTA PÚBLICA 2023

	Moneda de Contratación	Institución o País Acreedor	Saldo Inicial del Periodo	Saldo Final del Periodo
DEUDA PÚBLICA				
Corto Plazo				
Deuda Interna	Nacional	México	0.00	0.00
Instituciones de Crédito	Nacional	México	0.00	0.00
Títulos y Valores	Nacional	México	0.00	0.00
Arrendamientos Financieros	Nacional	México	0.00	0.00
Deuda Externa	Nacional	México	0.00	0.00
Organismos Financieros Internacionales	Nacional	México	0.00	0.00
Deuda Bilateral	Nacional	México	0.00	0.00
Títulos y Valores	Nacional	México	0.00	0.00
Arrendamientos Financieros	Nacional	México	0.00	0.00
Subtotal de Deuda Pública a Corto Plazo	Nacional	México	0.00	0.00
Largo Plazo				
Deuda Interna	Nacional	México	0.00	0.00
Instituciones de Crédito	Nacional	México	0.00	0.00
Títulos y Valores	Nacional	México	0.00	0.00
Arrendamientos Financieros	Nacional	México	0.00	0.00
Deuda Externa	Nacional	México	0.00	0.00
Organismos Financieros Internacionales	Nacional	México	0.00	0.00
Deuda Bilateral	Nacional	México	0.00	0.00
Títulos y Valores	Nacional	México	0.00	0.00
Arrendamientos Financieros	Nacional	México	0.00	0.00
Subtotal de Deuda Pública a Largo Plazo			0.00	0.00
Total Otros Pasivos	Nacional	México	1,101,152.04	1,226,216.38
Total Deuda Pública y Otros Pasivos	Nacional	México	1,101,152.04	1,226,216.38

Bajo protesta de decir verdad declaramos que los estados financieros y sus notas, son razonablemente correctos y son responsabilidad del emisor

Daniel Tapia Quintana
Coordinador General

Yesmi Marleni Alvarado Camacho
Coordinadora Administrativa

José Esteban Jorge Vadas Contreras
Analista Consultivo A



Puebla
Contigo y con rumbo
hacia el progreso

IMPLAN
Instituto Municipal de Planeación

INSTITUTO MUNICIPAL DE PLANEACIÓN
Estado de Cambios en la Situación Financiera
Del 01 de Enero al 31 de Diciembre de 2023
Cuenta Pública 2023

	Origen	Aplicación
ACTIVO	195,976.20	206,756.61
<i>Activo Circulante</i>	0.00	155,863.92
Efectivo y Equivalentes	0.00	155,863.92
Derechos a Recibir Efectivo o Equivalentes	0.00	0.00
Derechos a Recibir Bienes o Servicios	0.00	0.00
Inventarios	0.00	0.00
Almacenes	0.00	0.00
Estimación por Pérdida o Deterioro de Activos Circulantes	0.00	0.00
Otros Activos Circulantes	0.00	0.00
<i>Activo No Circulante</i>	195,976.20	50,892.69
Inversiones Financieras a Largo Plazo	0.00	0.00
Derechos a Recibir Efectivo o Equivalentes a Largo Plazo	0.00	0.00
Bienes Inmuebles, Infraestructura y Construcciones en Proceso	0.00	0.00
Bienes Muebles	0.00	50,347.53
Activos Intangibles	0.00	545.16
Depreciación, Deterioro y Amortización Acumulada de Bienes	195,976.20	0.00
Activos Diferidos	0.00	0.00
Estimación por Pérdida o Deterioro de Activos no Circulantes	0.00	0.00
Otros Activos no Circulantes	0.00	0.00
PASIVO	125,064.34	0.00
<i>Pasivo Circulante</i>	125,064.34	0.00
Cuentas por Pagar a Corto Plazo	125,064.34	0.00
Documentos por Pagar a Corto Plazo	0.00	0.00
Porción a Corto Plazo de la Deuda Pública a Largo Plazo	0.00	0.00
Títulos y Valores a Corto Plazo	0.00	0.00
Pasivos Diferidos a Corto Plazo	0.00	0.00
Fondos y Bienes de Terceros en Garantía y/o Administración a Corto Plazo	0.00	0.00
Provisiones a Corto Plazo	0.00	0.00
Otros Pasivos a Corto Plazo	0.00	0.00
<i>Pasivo No Circulante</i>	0.00	0.00
Cuentas por Pagar a Largo Plazo	0.00	0.00
Documentos por Pagar a Largo Plazo	0.00	0.00
Deuda Pública a Largo Plazo	0.00	0.00
Pasivos Diferidos a Largo Plazo	0.00	0.00
Fondos y Bienes de Terceros en Garantía y/o en Administración a Largo Plazo	0.00	0.00
Provisiones a Largo Plazo	0.00	0.00
HACIENDA PUBLICA/PATRIMONIO	197,714.84	311,998.77
<i>Hacienda Pública/Patrimonio Contribuido</i>	0.00	0.00
Aportaciones	0.00	0.00
Donaciones de Capital	0.00	0.00
Actualización de la Hacienda Pública/Patrimonio	0.00	0.00
<i>Hacienda Pública/Patrimonio Generado</i>	197,714.84	311,998.77
Resultados del Ejercicio (Ahorro/ Desahorro)	0.00	311,998.77
Resultados de Ejercicios Anteriores	197,714.84	0.00
Revalúos	0.00	0.00
Reservas	0.00	0.00
Rectificaciones de Resultados de Ejercicios Anteriores	0.00	0.00
<i>Exceso o Insuficiencia en la Actualización de la Hacienda Pública/Patrimonio</i>	0.00	0.00
Resultado por Posición Monetaria	0.00	0.00
Resultado por Tenencia de Activos no Monetarios	0.00	0.00

Bajo protesta de decir verdad declaramos que los estados financieros y sus notas, son razonablemente correctos y son responsabilidad del emisor

Daniel Tapia Quintana
Coordinador General

Yesmi Marleni Alvarado Camacho
Coordinadora Administrativa

José Esteban Jorge Vadas Contrer
Analista Consultivo A

Rubro de Ingresos	Ingreso					Diferencia
	Estimado	Ampliaciones y Reducciones	Modificado	Devengado	Recaudado	
	-1	-2	(3= 1 + 2)	-4	-5	
Impuestos						
Cuotas y Aportaciones de Seguridad Social	0.00	0.00	0.00	0.00	0.00	0.00
Contribuciones de Mejoras	0.00	0.00	0.00	0.00	0.00	0.00
Derechos	0.00	0.00	0.00	0.00	0.00	0.00
Productos	0.00	11,984.15	11,984.15	11,984.15	11,984.15	11,984.15
Aprovechamientos	0.00	0.00	0.00	0.00	0.00	0.00
Ingresos por Venta de Bienes, Prestación de Servicios y Otros Ingresos	0.00	0.00	0.00	0.00	0.00	0.00
Participaciones, Aportaciones, Convenios, Incentivos Derivados de la Colaboración Fiscal y Fondos Distintos de Aportaciones	0.00	0.00	0.00	0.00	0.00	0.00
Transferencias, Asignaciones, Subsidios y Subvenciones, y Pensiones y Jubilaciones	26,235,400.00	4,797,537.62	31,032,937.62	31,112,937.62	31,112,937.62	4,877,537.62
Ingresos Derivados de Financiamientos	0.00	181,311.27	181,311.27	0.00	0.00	0.00
Total	26,235,400.00	4,990,833.04	31,226,233.04	31,124,921.77	31,124,921.77	4,889,521.77

Ingresos excedentes

Estado Analítico de Ingresos Por Fuente de Financiamiento	Ingreso					Diferencia
	Estimado	Ampliaciones y Reducciones	Modificado	Devengado	Recaudado	
	-1	-2	(3= 1 + 2)	-4	-5	
Ingresos del Poder Ejecutivo Federal o Estatal y de los Municipios	0.00	0.00	0.00	0.00	0.00	0.00
Impuestos	0.00	0.00	0.00	0.00	0.00	0.00
Cuotas y Aportaciones de Seguridad Social	0.00	0.00	0.00	0.00	0.00	0.00
Contribuciones de Mejoras	0.00	0.00	0.00	0.00	0.00	0.00
Derechos	0.00	0.00	0.00	0.00	0.00	0.00
<u>Productos</u> ¹						
<u>Aprovechamientos</u> ²						
Participaciones, Aportaciones, Convenios, Incentivos Derivados de la Colaboración Fiscal y Fondos Distintos de Aportaciones	0.00	0.00	0.00	0.00	0.00	0.00
Transferencias, Asignaciones, Subsidios y Subvenciones, y Pensiones y Jubilaciones	0.00	0.00	0.00	0.00	0.00	0.00
Ingresos de los Entes Públicos de los Poderes Legislativo y Judicial, de los Órganos Autónomos y del Sector Paraestatal o Paramunicipal, así como de las Empresas Productivas del Estado	26,235,400.00	4,809,521.77	31,044,921.77	31,124,921.77	31,124,921.77	4,889,521.77
Cuotas y Aportaciones de Seguridad Social						
<u>Productos</u> ¹	0.00	11,984.15	11,984.15	11,984.15	11,984.15	11,984.15
<u>Ingresos por Venta de Bienes, Prestación de Servicios y Otros Ingresos</u> ³						0.00
Transferencias, Asignaciones, Subsidios y Subvenciones, y Pensiones y Jubilaciones	26,235,400.00	4,797,537.62	31,032,937.62	31,112,937.62	31,112,937.62	4,877,537.62
Ingresos Derivados de Financiamientos	0.00	181,311.27	181,311.27	0.00	0.00	0.00
Ingresos Derivados de Financiamientos	0.00	181,311.27	181,311.27	0.00	0.00	0.00
Total	26,235,400.00	4,990,833.04	31,226,233.04	31,124,921.77	31,124,921.77	4,889,521.77

Ingresos excedentes

Bajo protesta de decir verdad declaramos que los estados financieros y sus notas, son razonablemente correctos y son responsabilidad del emisor

Daniel Tapia Quintana
Coordinador General

Yesmi Marleni Alvarado Camacho
Coordinadora Administrativa

José Esteban Jorge Vadas Contreras
Analista Consultivo A

Concepto	Egresos					Subejercicio
	Aprobado	Ampliaciones/ (Reducciones)	Modificado	Devengado	Pagado	
	1	2	3 = (1 + 2)	4	5	
Coordinación Administrativa	21,624,569.00	829,196.52	22,453,765.52	22,302,958.01	21,763,750.68	150,807.51
Dirección General / Departamento de Evaluación	2,734,371.00	4,772,239.67	7,506,610.67	7,506,610.67	7,506,610.67	0.00
Departamento de Políticas Públicas	430,000.00	-264,434.48	165,565.52	165,565.52	165,565.52	0.00
Departamento del Sistema de Información Geográfica Municipal	98,500.00	-9,844.10	88,655.90	88,655.90	88,655.90	0.00
Dirección de Diseño y Banco de Proyectos	200,000.00	-200,000.00	0.00	0.00	0.00	0.00
Dirección de planeación estratégica	935,000.00	-85,750.04	849,249.96	849,249.96	849,249.96	0.00
Dirección de Vinculación Interinstitucional	140,960.00	-49,222.02	91,737.98	91,737.98	91,737.98	0.00
Secretaría Ejecutiva del Consejo de Participación Ciudadana	72,000.00	-1,352.51	70,647.49	70,647.49	70,647.49	0.00
Dirección General / Departamento de Programación	0.00	0.00	0.00	0.00	0.00	0.00
Total del Gasto	26,235,400.00	4,990,833.04	31,226,233.04	31,075,425.53	30,536,218.20	150,807.51

Bajo protesta de decir verdad declaramos que los estados financieros y sus notas, son razonablemente correctos y son responsabilidad del emisor


 Daniel Tapia Quintana
 Coordinador General


 Yesmi Marleni Alvarado Camacho
 Coordinadora Administrativa


 José Esteban Jorge Vadas Contreras
 Analista Consultivo A



Instituto Municipal de Planeación
 Estado Analítico del Ejercicio del Presupuesto de Egresos
 Clasificación por Objeto del Gasto (Capítulo y Concepto)

Del 01 de Enero al 31 de Diciembre de 2023

CUENTA PÚBLICA 2023

Concepto	Egresos					Subejercicio 6 = (3 - 4)
	Aprobado	Ampliaciones/ (Reducciones)	Modificado	Devengado	Pagado	
	1	2	3 = (1 + 2)	4	5	
Servicios Personales	18,787,452.00	558,257.59	19,345,709.59	19,345,709.59	18,949,768.74	0.00
Remuneraciones al Personal de Carácter Permanente	13,321,549.58	-269,316.87	13,052,232.71	13,052,232.71	13,052,232.71	0.00
Remuneraciones al Personal de Carácter Transitorio	0.00	0.00	0.00	0.00	0.00	0.00
Remuneraciones Adicionales y Especiales	1,475,184.00	903,822.53	2,379,006.53	2,379,006.53	2,379,006.53	0.00
Seguridad Social	2,887,539.96	-30,228.03	2,857,311.93	2,857,311.93	2,461,371.08	0.00
Otras Prestaciones Sociales y Económicas	1,103,178.46	-46,020.04	1,057,158.42	1,057,158.42	1,057,158.42	0.00
Previsiones	0.00	0.00	0.00	0.00	0.00	0.00
Pago de Estímulos a Servidores Públicos	0.00	0.00	0.00	0.00	0.00	0.00
Materiales y Suministros	330,726.00	-45,012.65	285,713.35	285,713.35	285,713.35	0.00
Materiales de Administración, Emisión de Documentos y Artículos Oficiales	190,000.00	-20,104.61	169,895.39	169,895.39	169,895.39	0.00
Alimentos y Utensilios	46,805.00	-4,822.62	41,982.38	41,982.38	41,982.38	0.00
Materias Primas y Materiales de Producción y Comercialización	0.00	0.00	0.00	0.00	0.00	0.00
Materiales y Artículos de Construcción y de Reparación	7,500.00	-7,176.32	323.68	323.68	323.68	0.00
Productos Químicos, Farmacéuticos y de Laboratorio	0.00	255.50	255.50	255.50	255.50	0.00
Combustibles, Lubricantes y Aditivos	52,285.00	-26,026.36	26,258.64	26,258.64	26,258.64	0.00
Vestuario, Blancos, Prendas de Protección y Artículos Deportivos		0.00	0.00	0.00	0.00	0.00
Materiales y Suministros Para Seguridad	0.00	0.00	0.00	0.00	0.00	0.00
Herramientas, Refacciones y Accesorios Menores	34,136.00	12,861.76	46,997.76	46,997.76	46,997.76	0.00
Servicios Generales	7,117,222.00	4,426,695.41	11,543,917.41	11,393,109.90	11,249,843.42	150,807.51
Servicios Básicos	219,849.00	17,975.66	237,824.66	219,121.79	174,142.31	18,702.87
Servicios de Arrendamiento	4,045,299.00	4,495,128.06	8,540,427.06	8,540,427.06	8,540,427.06	0.00
Servicios Profesionales, Científicos, Técnicos y Otros Servicios	1,238,430.00	-1,801.74	1,236,628.26	1,109,128.26	1,109,128.26	127,500.00
Servicios Financieros, Bancarios y Comerciales	35,000.00	-1,079.62	33,920.38	29,315.74	29,315.74	4,604.64
Servicios de Instalación, Reparación, Mantenimiento y Conservación	164,725.00	51,366.46	216,091.46	216,091.46	216,091.46	0.00
Servicios de Comunicación Social y Publicidad.	0.00	0.00	0.00	0.00	0.00	0.00
Servicios de Traslado y Viáticos	85,000.00	-26,793.07	58,206.93	58,206.93	58,206.93	0.00
Servicios Oficiales	772,960.00	-80,938.53	692,021.47	692,021.47	692,021.47	0.00
Otros Servicios Generales	555,959.00	-27,161.81	528,797.19	528,797.19	430,510.19	0.00



IMPLAN
Instituto Municipal de Planeación

Instituto Municipal de Planeación
Estado Analítico del Ejercicio del Presupuesto de Egresos
Clasificación por Objeto del Gasto (Capítulo y Concepto)
Del 01 de Enero al 31 de Diciembre de 2023

CUENTA PÚBLICA 2023

Concepto	Egresos					Subejercicio 6 = (3 - 4)
	Aprobado	Ampliaciones/ (Reducciones)	Modificado	Devengado	Pagado	
	1	2	3 = (1 + 2)	4	5	
Transferencias, Asignaciones, Subsidios y Otras Ayudas	0.00	0.00	0.00	0.00	0.00	0.00
Transferencias Internas y Asignaciones al Sector Público	0.00	0.00	0.00	0.00	0.00	0.00
Transferencias al Resto del Sector Público	0.00	0.00	0.00	0.00	0.00	0.00
Subsidios y Subvenciones	0.00	0.00	0.00	0.00	0.00	0.00
Ayudas Sociales	0.00	0.00	0.00	0.00	0.00	0.00
Pensiones y Jubilaciones	0.00	0.00	0.00	0.00	0.00	0.00
Transferencias a Fideicomisos, Mandatos y Otros Análogos	0.00	0.00	0.00	0.00	0.00	0.00
Transferencias a la Seguridad Social	0.00	0.00	0.00	0.00	0.00	0.00
Donativos	0.00	0.00	0.00	0.00	0.00	0.00
Transferencias al Exterior	0.00	0.00	0.00	0.00	0.00	0.00
Bienes Muebles, Inmuebles e Intangibles	0.00	50,892.69	50,892.69	50,892.69	50,892.69	0.00
Mobiliario y Equipo de Administración	0.00	50,892.69	50,892.69	50,892.69	50,892.69	0.00
Mobiliario y Equipo Educacional y Recreativo	0.00	0.00	0.00	0.00	0.00	0.00
Equipo e Instrumental Médico y de Laboratorio	0.00	0.00	0.00	0.00	0.00	0.00
Vehículos y Equipo de Transporte	0.00	0.00	0.00	0.00	0.00	0.00
Equipo de Defensa y Seguridad	0.00	0.00	0.00	0.00	0.00	0.00
Maquinaria, Otros Equipos y Herramientas	0.00	0.00	0.00	0.00	0.00	0.00
Activos Biológicos	0.00	0.00	0.00	0.00	0.00	0.00
Bienes Inmuebles	0.00	0.00	0.00	0.00	0.00	0.00
Activos Intangibles	0.00	0.00	0.00	0.00	0.00	0.00
Inversión Pública	0.00	0.00	0.00	0.00	0.00	0.00
Obra Pública en Bienes de Dominio Público	0.00	0.00	0.00	0.00	0.00	0.00
Obra Pública en Bienes Propios	0.00	0.00	0.00	0.00	0.00	0.00
Proyectos Productivos y Acciones de Fomento	0.00	0.00	0.00	0.00	0.00	0.00
Inversiones Financieras y Otras Provisiones	0.00	0.00	0.00	0.00	0.00	0.00
Inversiones Para el Fomento de Actividades Productivas.	0.00	0.00	0.00	0.00	0.00	0.00
Acciones y Participaciones de Capital	0.00	0.00	0.00	0.00	0.00	0.00
Compra de Títulos y Valores	0.00	0.00	0.00	0.00	0.00	0.00
Concesión de Préstamos	0.00	0.00	0.00	0.00	0.00	0.00
Inversiones en Fideicomisos, Mandatos y Otros Análogos	0.00	0.00	0.00	0.00	0.00	0.00




Instituto Municipal de Planeación
Estado Analítico del Ejercicio del Presupuesto de Egresos
Clasificación por Objeto del Gasto (Capítulo y Concepto)
Del 01 de Enero al 31 de Diciembre de 2023


CUENTA PÚBLICA 2023

Concepto	Egresos					Subejercicio 6 = (3 - 4)
	Aprobado	Ampliaciones/ (Reducciones)	Modificado	Devengado	Pagado	
	1	2	3 = (1 + 2)	4	5	
Otras Inversiones Financieras	0.00	0.00	0.00	0.00	0.00	0.00
Provisiones para Contingencias y Otras Erogaciones Especiales	0.00	0.00	0.00	0.00	0.00	0.00
Participaciones y Aportaciones	0.00	0.00	0.00	0.00	0.00	0.00
Participaciones	0.00	0.00	0.00	0.00	0.00	0.00
Aportaciones	0.00	0.00	0.00	0.00	0.00	0.00
Convenios	0.00	0.00	0.00	0.00	0.00	0.00
Deuda Pública	0.00	0.00	0.00	0.00	0.00	0.00
Amortización de la Deuda Pública	0.00	0.00	0.00	0.00	0.00	0.00
Intereses de la Deuda Pública	0.00	0.00	0.00	0.00	0.00	0.00
Comisiones de la Deuda Pública	0.00	0.00	0.00	0.00	0.00	0.00
Gastos de la Deuda Pública	0.00	0.00	0.00	0.00	0.00	0.00
Costo por Coberturas	0.00	0.00	0.00	0.00	0.00	0.00
Apoyos Financieros	0.00	0.00	0.00	0.00	0.00	0.00
Adeudos de Ejercicios Fiscales Anteriores (Adefas)	0.00	0.00	0.00	0.00	0.00	0.00
Total del Gasto	26,235,400.00	4,990,833.04	31,226,233.04	31,075,425.53	30,536,218.20	150,807.51


Bajo protesta de decir verdad declaramos que los estados financieros y sus notas, son razonablemente correctos y son responsabilidad del emisor



Daniel Tapia Quintana
Coordinador General



Yesmi Marleni Alvarado Camacho
Coordinadora Administrativa



José Esteban Jorge Vadas Contreras
Analista Consultivo A




Puebla
Contigo y con rumbo
Gobierno Municipal


IMPLAN
Instituto Municipal de Planeación Puebla

INSTITUTO MUNICIPAL DE PLANEACIÓN
Estado Analítico del Ejercicio del Presupuesto de Egresos
Clasificación Económica (por Tipo de Gasto)
Del 01 de Enero al 31 de Diciembre de 2023
CUENTA PÚBLICA 2023

Concepto	Egresos					Subejercicio
	Aprobado	Ampliaciones/ (Reducciones)	Modificado	Devengado	Pagado	
	1	2	3 = (1 + 2)	4	5	
Gasto Corriente	26,235,400.00	4,939,940.35	31,175,340.35	31,024,532.84	30,485,325.51	150,807.51
Gasto de Capital	0.00	50,892.69	50,892.69	50,892.69	50,892.69	0.00
Amortización de la Deuda y Disminución de Pasivos	0.00	0.00	0.00	0.00	0.00	0.00
Pensiones y Jubilaciones	0.00	0.00	0.00	0.00	0.00	0.00
Participaciones	0.00	0.00	0.00	0.00	0.00	0.00
Total del Gasto	26,235,400.00	4,990,833.04	31,226,233.04	31,075,425.53	30,536,218.20	150,807.51

Bajo protesta de decir verdad declaramos que los estados financieros y sus notas, son razonablemente correctos y son responsabilidad del emisor


Daniel Tapia Quintana
Coordinador General


Yesmi Marleni Alvarado Camacho
Coordinador Administrativo



José Esteban Jorge Vadas Contreras
Analista Consultivo A




INSTITUTO MUNICIPAL DE PLANEACIÓN
 Estado Analítico del Ejercicio del Presupuesto de Egresos
 Clasificación Funcional (Finalidad y Función)
 Del 01 de Enero al 31 de Diciembre de 2023
 CUENTA PÚBLICA 2023

Concepto	Egresos					Subejercicio 6 = (3 - 4)
	Aprobado	Ampliaciones/ (Reducciones)	Modificado	Devengado	Pagado	
	1	2	3 = (1 + 2)	4	5	
Gobierno	26,235,400.00	4,990,833.04	31,226,233.04	31,075,425.53	30,536,218.20	150,807.51
Legislación	0.00	0.00	0.00	0.00	0.00	0.00
Justicia	0.00	0.00	0.00	0.00	0.00	0.00
Coordinación de la Política de Gobierno	26,235,400.00	4,990,833.04	31,226,233.04	31,075,425.53	30,536,218.20	150,807.51
Relaciones Exteriores	0.00	0.00	0.00	0.00	0.00	0.00
Asuntos Financieros y Hacendarios	0.00	0.00	0.00	0.00	0.00	0.00
Seguridad Nacional	0.00	0.00	0.00	0.00	0.00	0.00
Asuntos de Orden Público y de Seguridad Interior	0.00	0.00	0.00	0.00	0.00	0.00
Otros Servicios Generales	0.00	0.00	0.00	0.00	0.00	0.00
Desarrollo Social	0.00	0.00	0.00	0.00	0.00	0.00
Protección Ambiental	0.00	0.00	0.00	0.00	0.00	0.00
Vivienda y Servicios a la Comunidad	0.00	0.00	0.00	0.00	0.00	0.00
Salud	0.00	0.00	0.00	0.00	0.00	0.00
Recreación, Cultura y Otras Manifestaciones Sociales	0.00	0.00	0.00	0.00	0.00	0.00
Educación	0.00	0.00	0.00	0.00	0.00	0.00
Protección Social	0.00	0.00	0.00	0.00	0.00	0.00
Otros Asuntos Sociales	0.00	0.00	0.00	0.00	0.00	0.00
Desarrollo Económico	0.00	0.00	0.00	0.00	0.00	0.00
Asuntos Económicos, Comerciales y Laborales en General	0.00	0.00	0.00	0.00	0.00	0.00
Agropecuaria, Silvicultura, Pesca y Caza	0.00	0.00	0.00	0.00	0.00	0.00
Combustibles y Energía	0.00	0.00	0.00	0.00	0.00	0.00
Minería, Manufacturas y Construcción	0.00	0.00	0.00	0.00	0.00	0.00
Transporte	0.00	0.00	0.00	0.00	0.00	0.00
Comunicaciones	0.00	0.00	0.00	0.00	0.00	0.00
Turismo	0.00	0.00	0.00	0.00	0.00	0.00
Ciencia, Tecnología e Innovación	0.00	0.00	0.00	0.00	0.00	0.00
Otras Industrias y Otros Asuntos Económicos	0.00	0.00	0.00	0.00	0.00	0.00
Otras no Clasificadas en Funciones Anteriores	0.00	0.00	0.00	0.00	0.00	0.00
Transacciones de la Deuda Pública / Costo Financiero de la Deuda	0.00	0.00	0.00	0.00	0.00	0.00
Transferencias, Participaciones y Aportaciones entre Diferentes Niveles y Ordenes de Gobierno	0.00	0.00	0.00	0.00	0.00	0.00
Saneamiento del Sistema Financiero	0.00	0.00	0.00	0.00	0.00	0.00
Adeudos de Ejercicios Fiscales Anteriores	0.00	0.00	0.00	0.00	0.00	0.00
Total del Gasto	26,235,400.00	4,990,833.04	31,226,233.04	31,075,425.53	30,536,218.20	150,807.51

Bajo protesta de decir verdad declaramos que los estados financieros y sus notas, son razonablemente correctos y son responsabilidad del emisor


 Daniel Tapia Quintana
 Coordinador General


 Yesmi Marleni Aylarado Camacho
 Coordinadora Administrativa


 José Esteban Jorge Vadas Contreras
 Analista Consultivo A




Puebla
Credito y con rumbo
hacia el futuro


IMPLAN
Instituto Municipal de Planeación


INSTITUTO MUNICIPAL DE PLANEACIÓN
Estado Analítico del Ejercicio del Presupuesto de Egresos
Gasto por Categoría Programática
Del 01 de Enero al 31 de Diciembre de 2022
CUENTA PÚBLICA 2022

Concepto	Egresos					Subejercicio 6 = (3 - 4)
	Aprobado	Ampliaciones/ (Reducciones)	Modificado	Devengado	Pagado	
	1	2	3 = (1 + 2)	4	5	
Programas	26,235,400.00	4,990,833.04	31,226,233.04	31,075,425.53	30,536,218.20	150,807.51
Subsidios: Sector Social y Privado o Entidades Federativas y Municipios	0.00	0.00	0.00	0.00	0.00	0.00
Sujetos a Reglas de Operación	0.00	0.00	0.00	0.00	0.00	0.00
Otros Subsidios	0.00	0.00	0.00	0.00	0.00	0.00
Desempeño de las Funciones	26,235,400.00	4,990,833.04	31,226,233.04	31,075,425.53	30,536,218.20	150,807.51
Prestación de Servicios Públicos	0.00	0.00	0.00	0.00	0.00	0.00
Provisión de Bienes Públicos	0.00	0.00	0.00	0.00	0.00	0.00
Planeación, seguimiento y evaluación de políticas públicas	26,235,400.00	4,990,833.04	31,226,233.04	31,075,425.53	30,536,218.20	150,807.51
Promoción y fomento	0.00	0.00	0.00	0.00	0.00	0.00
Regulación y supervisión	0.00	0.00	0.00	0.00	0.00	0.00
Funciones de las Fuerzas Armadas (Únicamente Gobierno Federal)	0.00	0.00	0.00	0.00	0.00	0.00
Específicos	0.00	0.00	0.00	0.00	0.00	0.00
Proyectos de Inversión	0.00	0.00	0.00	0.00	0.00	0.00
Administrativos y de Apoyo	0.00	0.00	0.00	0.00	0.00	0.00
Apoyo al proceso presupuestario y para mejorar la eficiencia institucional	0.00	0.00	0.00	0.00	0.00	0.00
Apoyo a la función pública y al mejoramiento de la gestión	0.00	0.00	0.00	0.00	0.00	0.00
Operaciones ajenas	0.00	0.00	0.00	0.00	0.00	0.00
Compromisos	0.00	0.00	0.00	0.00	0.00	0.00
Obligaciones de cumplimiento de resolución jurisdiccional	0.00	0.00	0.00	0.00	0.00	0.00
Desastres Naturales	0.00	0.00	0.00	0.00	0.00	0.00
Obligaciones	0.00	0.00	0.00	0.00	0.00	0.00
Pensiones y jubilaciones	0.00	0.00	0.00	0.00	0.00	0.00
Aportaciones a la seguridad social	0.00	0.00	0.00	0.00	0.00	0.00
Aportaciones a fondos de estabilización	0.00	0.00	0.00	0.00	0.00	0.00
Aportaciones a fondos de inversión y reestructura de pensiones	0.00	0.00	0.00	0.00	0.00	0.00
Programas de Gasto Federalizado (Gobierno Federal)	0.00	0.00	0.00	0.00	0.00	0.00
Gasto Federalizado	0.00	0.00	0.00	0.00	0.00	0.00
Participaciones a entidades federativas y municipios	0.00	0.00	0.00	0.00	0.00	0.00
Costo financiero, deuda o apoyos a deudores y ahorradores de la banca	0.00	0.00	0.00	0.00	0.00	0.00
Adeudos de ejercicios fiscales anteriores	0.00	0.00	0.00	0.00	0.00	0.00
Total del Gasto	26,235,400.00	4,990,833.04	31,226,233.04	31,075,425.53	30,536,218.20	150,807.51

Bajo protesta de decir verdad declaramos que los estados financieros y sus notas, son razonablemente correctos y son responsabilidad del emisor.


Daniel Tapja Quintana
Coordinador General


Yesmi Marleni Alvarado Camacho
Coordinadora Administrativa


José Esteban Jorge Vadas Contreras
Analista Consultivo A