


INSTITUTO MUNICIPAL DE PLANEACIÓN
Estado de Situación Financiera
Al 31 de Diciembre de 2022
CUENTA PÚBLICA
(Cifras en pesos)

Concepto	2022	2021	Concepto	2022	2021
ACTIVO			PASIVO		
Activo Circulante			Pasivo Circulante		
Efectivo y Equivalentes	1,304,738.18	905,403.50	Cuentas por Pagar a Corto Plazo	1,101,152.04	888,462.79
Derechos a Recibir Efectivo o Equivalentes	0.00	0.00	Documentos por Pagar a Corto Plazo	0.00	0.00
Derechos a Recibir Bienes o Servicios	0.00	0.00	Porción a Corto Plazo de la Deuda Pública a Largo Plazo	0.00	0.00
Inventarios	0.00	0.00	Títulos y Valores a Corto Plazo	0.00	0.00
Almacenes	0.00	0.00	Pasivos Diferidos a Corto Plazo	0.00	0.00
Estimación por Pérdida o Deterioro de Activos Circulantes	0.00	0.00	Fondos y Bienes de Terceros en Garantía y/o Administración a Corto Plazo	0.00	0.00
Otros Activos Circulantes	0.00	0.00	Provisiones a Corto Plazo	0.00	0.00
Total de Activos Circulantes	1,304,738.18	905,403.50	Otros Pasivos a Corto Plazo	0.00	0.00
Activo No Circulante			Total de Pasivos Circulantes	1,101,152.04	888,462.79
Inversiones Financieras a Largo Plazo	0.00	0.00	Pasivo No Circulante		
Derechos a Recibir Efectivo o Equivalentes a Largo Plazo	0.00	0.00	Cuentas por Pagar a Largo Plazo	0.00	0.00
Bienes Inmuebles, Infraestructura y Construcciones en Proceso	0.00	0.00	Documentos por Pagar a Largo Plazo	0.00	0.00
Bienes Muebles	4,028,199.35	3,830,245.35	Deuda Pública a Largo Plazo	0.00	0.00
Activos Intangibles	1,841,927.68	1,841,927.68	Pasivos Diferidos a Largo Plazo	0.00	0.00
Depreciación, Deterioro y Amortización Acumulada de Bienes	-5,512,860.62	-5,415,328.22	Fondos y Bienes de Terceros en Garantía y/o en Administración a Largo Plazo	0.00	0.00
Activos Diferidos	0.00	0.00	Provisiones a Largo Plazo	0.00	0.00
Estimación por Pérdida o Deterioro de Activos no Circulantes	0.00	0.00	Total de Pasivos No Circulantes	0.00	0.00
Otros Activos no Circulantes	0.00	0.00	Total del Pasivo	1,101,152.04	888,462.79
Total de Activos No Circulantes	357,266.41	256,844.81	HACIENDA PÚBLICA/PATRIMONIO		
Total del Activo	1,662,004.59	1,162,248.31	Hacienda Pública/Patrimonio Contribuido	3,846,522.10	3,846,522.10
			Aportaciones	0.00	0.00
			Donaciones de Capital	0.00	0.00
			Actualización de la Hacienda Pública/Patrimonio	3,846,522.10	3,846,522.10
			Hacienda Pública/Patrimonio Generado	-3,285,669.55	-3,572,736.58
			Resultados del Ejercicio (Ahorro/ Desahorro)	287,067.03	-767,825.87
			Resultados de Ejercicios Anteriores	-3,572,736.58	-2,804,910.71
			Revalúos	0.00	0.00
			Reservas	0.00	0.00
			Rectificaciones de Resultados de Ejercicios Anteriores	0.00	0.00
			Exceso o Insuficiencia en la Actualización de la Hacienda Pública/Patrimonio	0.00	0.00
			Resultado por Posición Monetaria	0.00	0.00
			Resultado por Tenencia de Activos no Monetarios	0.00	0.00
			Total Hacienda Pública/Patrimonio	560,852.55	273,785.52
			Total del Pasivo y Hacienda Pública/Patrimonio	1,662,004.59	1,162,248.31

Bajo protesta de decir verdad declaramos que los estados financieros y sus notas, son razonablemente correctos y son responsabilidad del emisor


 Daniel Tapia Quintana
 Coordinador General


 Yesmi Marieli Alvarado Camacho
 Coordinadora Administrativa


 José Esteban Jorge Vadas Contreras
 Analista Consultivo A



INSTITUTO MUNICIPAL DE PLANEACION
Estado de Actividades
Del 01 de Enero al 31 de Diciembre de 2022

CUENTA PÚBLICA

(Cifra en pesos)

Concepto	2022	2021
INGRESOS Y OTROS BENEFICIOS		
Ingresos de Gestión	0.00	0.00
Impuestos	0.00	0.00
Cuotas y Aportaciones de Seguridad Social	0.00	0.00
Contribuciones de Mejoras	0.00	0.00
Derechos	0.00	0.00
Productos	0.00	0.00
Aprovechamientos	0.00	0.00
Ingresos por Venta de Bienes y Prestación de Servicios	0.00	0.00
Participaciones, Aportaciones, Convenios, Incentivos Derivados de la Colaboración Fiscal, Fondos Distintos de Aportaciones, Transferencias, Asignaciones, Subsidios y Subvenciones, y Pensiones y Jubilaciones	25,081,889.39	22,995,663.34
Participaciones, Aportaciones, Convenios, Incentivos Derivados de la Colaboración Fiscal y Fondos Distintos de Aportaciones	0.00	0.00
Transferencias, Asignaciones, Subsidios y Subvenciones, y Pensiones y Jubilaciones	25,081,889.39	22,995,663.34
Otros Ingresos y Beneficios	8,090.82	7,634.21
Ingresos Financieros	8,090.82	7,634.21
Incremento por Variación de Inventarios	0.00	0.00
Disminución del Exceso de Estimaciones por Pérdida o Deterioro u Obsolescencia	0.00	0.00
Disminución del Exceso de Provisiones	0.00	0.00
Otros Ingresos y Beneficios Varios	0.00	0.00
Total de Ingresos y Otros Beneficios	25,089,980.21	23,003,297.55
GASTOS Y OTRAS PÉRDIDAS		
Gastos de Funcionamiento	24,443,893.78	23,405,304.97
Servicios Personales	18,597,558.59	18,031,632.79
Materiales y Suministros	410,389.54	246,723.56
Servicios Generales	5,435,945.65	5,126,948.62
Transferencias, Asignaciones, Subsidios y Otras Ayudas	261,487.00	100,000.00
Transferencias Internas y Asignaciones al Sector Público	0.00	0.00
Transferencias al Resto del Sector Público	0.00	0.00
Subsidios y Subvenciones	0.00	0.00
Ayudas Sociales	261,487.00	100,000.00
Pensiones y Jubilaciones	0.00	0.00
Transferencias a Fideicomisos, Mandatos y Contratos Análogos	0.00	0.00
Transferencias a la Seguridad Social	0.00	0.00
Donativos	0.00	0.00
Transferencias al Exterior	0.00	0.00
Participaciones y Aportaciones	0.00	0.00
Participaciones	0.00	0.00
Aportaciones	0.00	0.00
Convenios	0.00	0.00
Intereses, Comisiones y Otros Gastos de la Deuda Pública	0.00	0.00
Intereses de la Deuda Pública	0.00	0.00
Comisiones de la Deuda Pública	0.00	0.00
Gastos de la Deuda Pública	0.00	0.00
Costo por Coberturas	0.00	0.00
Apoyos Financieros	0.00	0.00
Otros Gastos y Pérdidas Extraordinarias	97,532.40	265,818.45
Estimaciones, Depreciaciones, Deterioros, Obsolescencia y Amortizaciones	97,532.40	265,818.45
Provisiones	0.00	0.00
Disminución de Inventarios	0.00	0.00
Aumento por Insuficiencia de Estimaciones por Pérdida o Deterioro u Obsolescencia	0.00	0.00
Aumento por Insuficiencia de Provisiones	0.00	0.00
Otros Gastos	0.00	0.00
Inversión Pública	0.00	0.00
Inversión Pública no Capitalizable	0.00	0.00
Total de Gastos y Otras Pérdidas	24,802,913.18	23,771,123.42
Resultados del Ejercicio (Ahorro/Desahorro)	287,067.03	-767,825.87

Bajo protesta de decir verdad declaramos que los estados financieros y sus notas, son razonablemente correctos y son responsabilidad del emisor

Daniel Tapia Quintana
Coordinador General

Yesmi Marieni Alvarado Camacho
Coordinadora Administrativa

José Esteban Jorge Vadas Contreras
Analista Consultivo A

**IMPLAN**

Instituto Municipal de Planeación

INSTITUTO MUNICIPAL DE PLANEACIÓN
Estado de Variación en la Hacienda Pública
Del 01 de Enero al 31 de Diciembre de 2022

CUENTA PÚBLICA

(Cifra en pesos)

Concepto	Hacienda Pública / Patrimonio Contribuido	Hacienda Pública / Patrimonio Generado de Ejercicios Anteriores	Hacienda Pública / Patrimonio Generado del Ejercicio	Exceso o Insuficiencia en la Actualización de la Hacienda Pública / Patrimonio	Total
Concepto					
Hacienda Pública / Patrimonio Contribuido Neto de 2021	3,846,522.10	0.00	0.00	0.00	3,846,522.10
Aportaciones	0.00	0.00	0.00	0.00	0.00
Donaciones de Capital	0.00	0.00	0.00	0.00	0.00
Actualización de la Hacienda Pública/Patrimonio	3,846,522.10	0.00	0.00	0.00	3,846,522.10
Hacienda Pública / Patrimonio Generado Neto de 2021	0.00	- 2,804,910.71	- 767,825.87	0.00	- 3,572,736.58
Resultados del Ejercicio (Ahorro/Desahorro)	0.00	0.00	- 767,825.87	0.00	- 767,825.87
Resultados de Ejercicios Anteriores	0.00	- 2,804,910.71	0.00	0.00	- 2,804,910.71
Revalúos	0.00	0.00	0.00	0.00	0.00
Reservas	0.00	0.00	0.00	0.00	0.00
Rectificaciones de Resultados de Ejercicios Anteriores	0.00	0.00	0.00	0.00	0.00
Exceso o Insuficiencia en la Actualización de la Hacienda Pública / Patrimonio Neto de 2021	0.00	0.00	0.00	0.00	0.00
Resultado por Posición Monetaria	0.00	0.00	0.00	0.00	0.00
Resultado por Tenencia de Activos no Monetarios	0.00	0.00	0.00	0.00	0.00
Hacienda Pública / Patrimonio Neto Final de 2021	3,846,522.10	- 2,804,910.71	- 767,825.87	0.00	273,785.52
Cambios en la Hacienda Pública / Patrimonio Contribuido Neto de 2022	0.00	0.00	0.00	0.00	0.00
Aportaciones	0.00	0.00	0.00	0.00	0.00
Donaciones de Capital	0.00	0.00	0.00	0.00	0.00
Actualización de la Hacienda Pública/Patrimonio	0.00	0.00	0.00	0.00	0.00
Variaciones de la Hacienda Pública / Patrimonio Generado Neto de 2022	0.00	-767,825.87	1,054,892.90	0.00	287,067.03
Resultados del Ejercicio (Ahorro/Desahorro)	0.00	0.00	287,067.03	0.00	287,067.03
Resultados de Ejercicios Anteriores	0.00	- 767,825.87	767,825.87	0.00	0.00
Revalúos	0.00	0.00	0.00	0.00	0.00
Reservas	0.00	0.00	0.00	0.00	0.00
Rectificaciones de Resultados de Ejercicios Anteriores	0.00	0.00	0.00	0.00	0.00
Cambios en el Exceso o Insuficiencia en la Actualización de la Hacienda Pública / Patrimonio Neto de 2022	0.00	0.00	0.00	0.00	0.00
Resultado por Posición Monetaria	0.00	0.00	0.00	0.00	0.00
Resultado por Tenencia de Activos no Monetarios	0.00	0.00	0.00	0.00	0.00
Hacienda Pública / Patrimonio Neto Final de 2022	3,846,522.10	3,572,736.58	287,067.03	0.00	560,852.55

Bajo protesta de decir verdad declaramos que los estados financieros y sus notas, son razonablemente correctos y son responsabilidad del emisor

Daniel Tapia Quintana
Coordinador General

Yesmi Marleni Alvarado Camacho
Coordinadora Administrativa

José Esteban Jorge Vadas Contreras
Analista Consultivo A



Puebla
Corrijo y con rumbo
a un mejor mañana


IMPLAN
Instituto Municipal de Planeación


INSTITUTO MUNICIPAL DE PLANEACIÓN
Estado de Cambios en la Situación Financiera
Del 01 de Enero al 31 de Diciembre de 2022

Cuenta Pública
(Cifras en pesos)



	Origen	Aplicación
ACTIVO	97,532.40	597,288.68
Activo Circulante	0.00	399,334.68
Efectivo y Equivalentes	0.00	399,334.68
Derechos a Recibir Efectivo o Equivalentes	0.00	0.00
Derechos a Recibir Bienes o Servicios	0.00	0.00
Inventarios	0.00	0.00
Almacenes	0.00	0.00
Estimación por Pérdida o Deterioro de Activos Circulantes	0.00	0.00
Otros Activos Circulantes	0.00	0.00
Activo No Circulante	97,532.40	197,954.00
Inversiones Financieras a Largo Plazo	0.00	0.00
Derechos a Recibir Efectivo o Equivalentes a Largo Plazo	0.00	0.00
Bienes Inmuebles, Infraestructura y Construcciones en Proceso	0.00	0.00
Bienes Muebles	0.00	197,954.00
Activos Intangibles	0.00	0.00
Depreciación, Deterioro y Amortización Acumulada de Bienes	97,532.40	0.00
Activos Diferidos	0.00	0.00
Estimación por Pérdida o Deterioro de Activos no Circulantes	0.00	0.00
Otros Activos no Circulantes	0.00	0.00
PASIVO	212,689.25	0.00
Pasivo Circulante	212,689.25	0.00
Cuentas por Pagar a Corto Plazo	212,689.25	0.00
Documentos por Pagar a Corto Plazo	0.00	0.00
Porción a Corto Plazo de la Deuda Pública a Largo Plazo	0.00	0.00
Títulos y Valores a Corto Plazo	0.00	0.00
Pasivos Diferidos a Corto Plazo	0.00	0.00
Fondos y Bienes de Terceros en Garantía y/o Administración a Corto Plazo	0.00	0.00
Provisiones a Corto Plazo	0.00	0.00
Otros Pasivos a Corto Plazo	0.00	0.00
Pasivo No Circulante	0.00	0.00
Cuentas por Pagar a Largo Plazo	0.00	0.00
Documentos por Pagar a Largo Plazo	0.00	0.00
Deuda Pública a Largo Plazo	0.00	0.00
Pasivos Diferidos a Largo Plazo	0.00	0.00
Fondos y Bienes de Terceros en Garantía y/o en Administración a Largo Plazo	0.00	0.00
Provisiones a Largo Plazo	0.00	0.00
HACIENDA PUBLICA/PATRIMONIO	1,054,892.90	767,825.87
Hacienda Pública/Patrimonio Contribuido	0.00	0.00
Aportaciones	0.00	0.00
Donaciones de Capital	0.00	0.00
Actualización de la Hacienda Pública/Patrimonio	0.00	0.00
Hacienda Pública/Patrimonio Generado	1,054,892.90	767,825.87
Resultados del Ejercicio (Ahorro/ Desahorro)	1,054,892.90	0.00
Resultados de Ejercicios Anteriores	0.00	767,825.87
Revalúos	0.00	0.00
Reservas	0.00	0.00
Rectificaciones de Resultados de Ejercicios Anteriores	0.00	0.00
Exceso o Insuficiencia en la Actualización de la Hacienda Pública/Patrimonio	0.00	0.00
Resultado por Posición Monetaria	0.00	0.00
Resultado por Tenencia de Activos no Monetarios	0.00	0.00

Bajo protesta de decir verdad declaramos que los estados financieros y sus notas, son razonablemente correctos y son responsabilidad del emisor


Daniel Tapia Quintana
Coordinador General


Yesmi Marleni Alvarado Camacho
Coordinadora Administrativa


José Esteban Jorge Vadas Contrer
Analista Consultivo A

 		
INSTITUTO MUNICIPAL DE PLANEACIÓN Estado de Flujos de Efectivo Del 01 de Enero al 31 de Diciembre de 2022 CUENTA PÚBLICA (Cifras en Pesos)		
Concepto	2022	2021
Flujos de Efectivo de las Actividades de Operación		
Origen	25,089,980.21	23,003,297.55
Impuestos	0.00	0.00
Cuotas y Aportaciones de Seguridad Social	0.00	0.00
Contribuciones de Mejoras	0.00	0.00
Derechos	0.00	0.00
Productos	0.00	0.00
Aprovechamientos	0.00	0.00
Ingresos por Venta de Bienes y Prestación de Servicios	0.00	0.00
Participaciones, Aportaciones, Convenios, Incentivos Derivados de la Colaboración Fiscal y Fondos Distintos de Aportaciones	0.00	0.00
Transferencias, Asignaciones, Subsidios y Subvenciones, y Pensiones y Jubilaciones	25,081,889.39	22,995,663.34
Otros Orígenes de Operación	8,090.82	7,634.21
Aplicación	24,705,380.78	23,505,304.97
Servicios Personales	17,601,029.55	17,229,309.24
Materiales y Suministros	410,389.54	246,723.56
Servicios Generales	5,331,322.65	5,040,809.38
Transferencias Internas y Asignaciones al Sector Público	0.00	0.00
Transferencias al resto del Sector Público	0.00	0.00
Subsidios y Subvenciones	0.00	0.00
Ayudas Sociales	261,487.00	100,000.00
Pensiones y Jubilaciones	0.00	0.00
Transferencias a Fideicomisos, Mandatos y Contratos Análogos	0.00	0.00
Transferencias a la Seguridad Social	0.00	0.00
Donativos	0.00	0.00
Transferencias al Exterior	0.00	0.00
Participaciones	0.00	0.00
Aportaciones	0.00	0.00
Convenios	0.00	0.00
Otras Aplicaciones de Operación	1,101,152.04	888,462.79
Flujos Netos de Efectivo por Actividades de Operación	384,599.43	-502,007.42
Flujos de Efectivo de las Actividades de Inversión		
Origen	0.00	0.00
Bienes Inmuebles, Infraestructura y Construcciones en Proceso	0.00	0.00
Bienes Muebles	0.00	0.00
Otros Orígenes de Inversión	0.00	0.00
Aplicación	197,954.00	0.00
Bienes Inmuebles, Infraestructura y Construcciones en Proceso	0.00	0.00
Bienes Muebles	197,954.00	0.00
Otras Aplicaciones de Inversión	0.00	0.00
Flujos Netos de Efectivo por Actividades de Inversión	-197,954.00	0.00
Flujo de Efectivo de las Actividades de Financiamiento		
Origen	212,689.25	0.00
Endeudamiento Neto	0.00	0.00
Interno	0.00	0.00
Externo	0.00	0.00
Otros Orígenes de Financiamiento	212,689.25	0.00
Aplicación	0.00	185,811.57
Servicios de la Deuda	0.00	0.00
Interno	0.00	0.00
Externo	0.00	0.00
Otras Aplicaciones de Financiamiento	0.00	185,811.57
Flujos Netos de Efectivo por Actividades de Financiamiento	212,689.25	-185,811.57
Incremento/Disminución Neta en el Efectivo y Equivalentes al Efectivo	399,334.68	-687,818.99
Efectivo y Equivalentes al Efectivo al Inicio del Ejercicio	905,403.50	1,593,222.49
Efectivo y Equivalentes al Efectivo al Final del Ejercicio	1,304,738.18	905,403.50

Bajo protesta de decir verdad declaramos que los estados financieros y sus notas, son razonablemente correctos y son responsabilidad del emisor

Daniel Tapia Quintana
Coordinador General

Yesmi Marleni Alvarado Camacho
Coordinadora Administrativa

José Esteban Jorge Vadas Contreras
Analista Consultivo A



Puebla
Contigo y con rumbo
Gobierno Municipal

IMPLAN

Instituto Municipal de Planeación Puebla

Instituto Municipal de Planeación

Estado Analítico del Activo

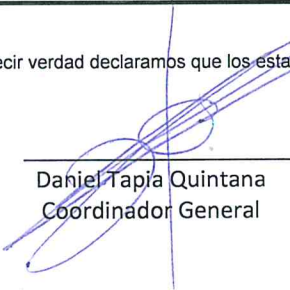
Del 01 de Enero al 31 de Diciembre

CUENTA PÚBLICA

(Cifra en pesos)

Concepto	Saldo Inicial	Cargos del Periodo	Abonos del Periodo	Saldo Final	Variación del Periodo
ACTIVO	1,162,248.31	57,808,022.19	57,308,265.91	1,662,004.59	499,756.28
Activo Circulante	905,403.50	57,601,480.57	57,202,145.89	1,304,738.18	399,334.68
Efectivo y Equivalentes	905,403.50	32,207,202.22	31,807,867.54	1,304,738.18	399,334.68
Derechos a Recibir Efectivo o Equivalentes	0.00	25,394,278.35	25,394,278.35	0.00	0.00
Derechos a Recibir Bienes o Servicios	0.00	0.00	0.00	0.00	0.00
Inventarios	0.00	0.00	0.00	0.00	0.00
Almacenes	0.00	0.00	0.00	0.00	0.00
Estimación por Pérdida o Deterioro de Activos Circulantes	0.00	0.00	0.00	0.00	0.00
Otros Activos Circulantes	0.00	0.00	0.00	0.00	0.00
Activo No Circulante	256,844.81	206,541.62	106,120.02	357,266.41	100,421.60
Inversiones Financieras a Largo Plazo	0.00	0.00	0.00	0.00	0.00
Derechos a Recibir Efectivo o Equivalentes a Largo Plazo	0.00	0.00	0.00	0.00	0.00
Bienes Inmuebles, Infraestructura y Construcciones en Proceso	0.00	0.00	0.00	0.00	0.00
Bienes Muebles	3,830,245.35	197,954.00	0.00	4,028,199.35	197,954.00
Activos Intangibles	1,841,927.68	0.00	0.00	1,841,927.68	0.00
Depreciación, Deterioro y Amortización Acumulada de Bienes	-5,415,328.22	8,587.62	106,120.02	-5,512,860.62	-97,532.40
Activos Diferidos	0.00	0.00	0.00	0.00	0.00
Estimación por Pérdida o Deterioro de Activos no Circulantes	0.00	0.00	0.00	0.00	0.00
Otros Activos no Circulantes	0.00	0.00	0.00	0.00	0.00

Bajo protesta de decir verdad declaramos que los estados financieros y sus notas son razonablemente correctos y son responsabilidad del emisor


Daniel Tapia Quintana
Coordinador General


Yesmi Marleni Alvarado Camacho
Coordinadora Administrativa


José Esteban Jorge Vadas Contreras
Analista Consultivo A



Puebla
Contigo y con rumbo
Cultura Municipal

IMPLAN
Instituto Municipal de Planeación de Puebla

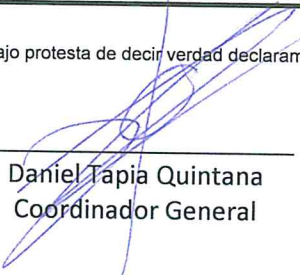
INSTITUTO MUNICIPAL DE PLANEACIÓN
Estado Analítico de la Deuda y Otros Pasivos
Del 01 de Enero al 31 de Diciembre de 2022


CUENTA PÚBLICA

(Cifra en pesos)

Denominación de las Deudas	Moneda de Contratación	Institución o País Acreedor	Saldo Inicial del Periodo	Saldo Final del Periodo
DEUDA PÚBLICA				
Corto Plazo				
Deuda Interna				
Instituciones de Crédito				
Títulos y Valores				
Arrendamientos Financieros				
Deuda Externa				
Organismos Financieros Internacionales				
Deuda Bilateral				
Títulos y Valores				
Arrendamientos Financieros				
Subtotal de Deuda Pública a Corto Plazo				
Largo Plazo				
Deuda Interna				
Instituciones de Crédito				
Títulos y Valores				
Arrendamientos Financieros				
Deuda Externa				
Organismos Financieros Internacionales				
Deuda Bilateral				
Títulos y Valores				
Arrendamientos Financieros				
Subtotal de Deuda Pública a Largo Plazo				
Total Otros Pasivos			888,462.79	1,101,152.04
Total Deuda Pública y Otros Pasivos			888,462.79	1,101,152.04

Bajo protesta de decir verdad declaramos que los estados financieros y sus notas, son razonablemente correctos y son responsabilidad del emisor


Daniel Tapia Quintana
Coordinador General


Yesmi Marieni Alvarado Camacho
Coordinadora Administrativa


José Esteban Jorge Vadas Contreras
Analista Consultivo A