



Puebla
 Construye con Fe y Esperanza



Instituto Municipal de Planeación
Estado Analítico del Ejercicio del Presupuesto de Egresos
Clasificación por Objeto del Gasto (Capítulo y Concepto)
del 1 de Enero al 31 de Marzo de 2022

Concepto	Egresos					Subejercicio 6 = (3 - 4)
	Aprobado	Ampliaciones/ (Reducciones)	Modificado	Devengado	Pagado	
	1	2	3 = (1 + 2)	4	5	
Servicios Personales	18,618,839.00	0.00	18,618,839.00	4,056,166.71	3,733,088.24	14,562,672.29
Remuneraciones al Personal de Carácter Permanente	13,221,549.56	0.00	13,221,549.56	3,268,591.63	3,004,801.90	9,952,957.93
Remuneraciones al Personal de Carácter Transitorio	0.00	0.00	0.00	0.00	0.00	0.00
Remuneraciones Adicionales y Especiales	1,617,870.80	0.00	1,617,870.80	0.00	0.00	1,617,870.80
Seguridad Social	2,678,509.47	0.00	2,678,509.47	521,111.16	461,822.42	2,157,398.31
Otras Prestaciones Sociales y Económicas	1,100,909.17	0.00	1,100,909.17	266,463.92	266,463.92	834,445.25
Previsiones	0.00	0.00	0.00	0.00	0.00	0.00
Pago de Estímulos a Servidores Públicos	0.00	0.00	0.00	0.00	0.00	0.00
Materiales y Suministros	405,800.00	-1,500.00	404,300.00	21,841.03	21,841.03	382,458.97
Materiales de Administración, Emisión de Documentos y Artículos Oficiales	220,900.00	-2,101.29	218,798.71	11,820.74	11,820.74	206,977.97
Alimentos y Utensilios	41,800.00	-1,500.00	40,300.00	7,919.00	7,919.00	32,381.00
Materias Primas y Materiales de Producción y Comercialización	0.00	0.00	0.00	0.00	0.00	0.00
Materiales y Artículos de Construcción y de Reparación	3,000.00	399.01	3,399.01	399.01	399.01	3,000.00
Productos Químicos, Farmacéuticos y de Laboratorio	32,400.00	0.00	32,400.00	0.00	0.00	32,400.00
Combustibles, Lubricantes y Aditivos	37,700.00	0.00	37,700.00	0.00	0.00	37,700.00
Vestuario, Blancos, Prendas de Protección y Artículos Deportivos	5,000.00	0.00	5,000.00	0.00	0.00	5,000.00
Materiales y Suministros Para Seguridad	0.00	0.00	0.00	0.00	0.00	0.00
Herramientas, Refacciones y Accesorios Menores	65,000.00	1,702.28	66,702.28	1,702.28	1,702.28	65,000.00
Servicios Generales	4,671,390.00	41,085.90	4,712,475.90	530,798.50	520,696.24	4,181,677.40
Servicios Básicos	193,442.00	12,299.98	205,741.98	39,686.21	39,686.21	166,055.77
Servicios de Arrendamiento	1,232,440.00	27,618.66	1,260,058.66	273,372.47	273,372.47	986,686.19
Servicios Profesionales, Científicos, Técnicos y Otros Servicios	2,351,522.00	130.25	2,351,652.25	66,049.10	90,049.84	2,285,603.15
Servicios Financieros, Bancarios y Comerciales	40,600.00	1,492.44	42,092.44	31,231.76	31,231.76	10,860.68
Servicios de Instalación, Reparación, Mantenimiento y Conservación	184,086.00	0.00	184,086.00	5,846.40	5,846.40	178,239.60
Servicios de Comunicación Social y Publicidad.	15,000.00	0.00	15,000.00	0.00	0.00	15,000.00
Servicios de Traslado y Viáticos	47,500.00	-455.43	47,044.57	9,213.56	9,213.56	37,831.01



Instituto Municipal de Planeación

Estado Analítico del Ejercicio del Presupuesto de Egresos
Clasificación por Objeto del Gasto (Capítulo y Concepto)

del 1 de Enero al 31 de Marzo de 2022

Concepto	Egresos					Subejercicio 6 = (3 - 4)
	Aprobado	Ampliaciones/ (Reducciones)	Modificado	Devengado	Pagado	
	1	2	3 = (1 + 2)	4	5	
Servicios Oficiales	50,000.00	0.00	50,000.00	0.00	0.00	50,000.00
Otros Servicios Generales	556,800.00	0.00	556,800.00	105,399.00	71,296.00	451,401.00
Transferencias, Asignaciones, Subsidios y Otras Ayudas	55,000.00	0.00	55,000.00	0.00	0.00	55,000.00
Transferencias Internas y Asignaciones al Sector Público	0.00	0.00	0.00	0.00	0.00	0.00
Transferencias al Resto del Sector Público	0.00	0.00	0.00	0.00	0.00	0.00
Subsidios y Subvenciones	0.00	0.00	0.00	0.00	0.00	0.00
Ayudas Sociales	55,000.00	0.00	55,000.00	0.00	0.00	55,000.00
Pensiones y Jubilaciones	0.00	0.00	0.00	0.00	0.00	0.00
Transferencias a Fideicomisos, Mandatos y Otros Análogos	0.00	0.00	0.00	0.00	0.00	0.00
Transferencias a la Seguridad Social	0.00	0.00	0.00	0.00	0.00	0.00
Donativos	0.00	0.00	0.00	0.00	0.00	0.00
Transferencias al Exterior	0.00	0.00	0.00	0.00	0.00	0.00
Bienes Muebles, Inmuebles e Intangibles	220,000.00	0.00	220,000.00	0.00	0.00	220,000.00
Mobiliario y Equipo de Administración	220,000.00	0.00	220,000.00	0.00	0.00	220,000.00
Mobiliario y Equipo Educativo y Recreativo	0.00	0.00	0.00	0.00	0.00	0.00
Equipo e Instrumental Médico y de Laboratorio	0.00	0.00	0.00	0.00	0.00	0.00
Vehículos y Equipo de Transporte	0.00	0.00	0.00	0.00	0.00	0.00
Equipo de Defensa y Seguridad	0.00	0.00	0.00	0.00	0.00	0.00
Maquinaria, Otros Equipos y Herramientas	0.00	0.00	0.00	0.00	0.00	0.00
Activos Biológicos	0.00	0.00	0.00	0.00	0.00	0.00
Bienes Inmuebles	0.00	0.00	0.00	0.00	0.00	0.00
Activos Intangibles	0.00	0.00	0.00	0.00	0.00	0.00
Inversión Pública	0.00	0.00	0.00	0.00	0.00	0.00
Obra Pública en Bienes de Dominio Público	0.00	0.00	0.00	0.00	0.00	0.00
Obra Pública en Bienes Propios	0.00	0.00	0.00	0.00	0.00	0.00
Proyectos Productivos y Acciones de Fomento	0.00	0.00	0.00	0.00	0.00	0.00
Inversiones Financieras y Otras Provisiones	0.00	0.00	0.00	0.00	0.00	0.00
Inversiones Para el Fomento de Actividades Productivas.	0.00	0.00	0.00	0.00	0.00	0.00
Acciones y Participaciones de Capital	0.00	0.00	0.00	0.00	0.00	0.00
Compra de Títulos y Valores	0.00	0.00	0.00	0.00	0.00	0.00
Concesión de Préstamos	0.00	0.00	0.00	0.00	0.00	0.00


Handwritten signatures and initials in blue ink.





Instituto Municipal de Planeación
 Estado Analítico del Ejercicio del Presupuesto de Egresos
 Clasificación por Objeto del Gasto (Capítulo y Concepto)
 del 1 de Enero al 31 de Marzo de 2022

Concepto	Egresos					Subejercicio 6 = (3 - 4)
	Aprobado	Ampliaciones/ (Reducciones)	Modificado	Devengado	Pagado	
	1	2	3 = (1 + 2)	4	5	
Inversiones en Fideicomisos, Mandatos y Otros Análogos	0.00	0.00	0.00	0.00	0.00	0.00
Otras Inversiones Financieras	0.00	0.00	0.00	0.00	0.00	0.00
Provisiones para Contingencias y Otras Erogaciones Especiales	0.00	0.00	0.00	0.00	0.00	0.00
Participaciones y Aportaciones	0.00	0.00	0.00	0.00	0.00	0.00
Participaciones	0.00	0.00	0.00	0.00	0.00	0.00
Aportaciones	0.00	0.00	0.00	0.00	0.00	0.00
Convenios	0.00	0.00	0.00	0.00	0.00	0.00
Deuda Pública	0.00	0.00	0.00	0.00	0.00	0.00
Amortización de la Deuda Pública	0.00	0.00	0.00	0.00	0.00	0.00
Intereses de la Deuda Pública	0.00	0.00	0.00	0.00	0.00	0.00
Comisiones de la Deuda Pública	0.00	0.00	0.00	0.00	0.00	0.00
Gastos de la Deuda Pública	0.00	0.00	0.00	0.00	0.00	0.00
Costo por Coberturas	0.00	0.00	0.00	0.00	0.00	0.00
Apoyos Financieros	0.00	0.00	0.00	0.00	0.00	0.00
Adeudos de Ejercicios Fiscales Anteriores (Adefas)	0.00	0.00	0.00	0.00	0.00	0.00
Total del Gasto	23,971,029.00	39,585.90	24,010,614.90	4,608,806.24	4,275,625.51	19,401,808.66

Bajo protesta de decir verdad declaramos que los estados financieros y sus notas, son razonablemente correctos y son responsabilidad del emisor


 Daniel Tapia Quintana
 Coordinador General


 Eduardo Fernández Fernández
 Coordinador Administrativo


 José Esteban Jorge Vadas Contreras
 Analista Consultivo A