


	2021	2020
Flujos de Efectivo de las Actividades de Operación		
Origen	23,003,297.55	26,023,729.52
Impuestos	0.00	0.00
Cuotas y Aportaciones de Seguridad Social	0.00	0.00
Contribuciones de Mejoras	0.00	0.00
Derechos	0.00	0.00
Productos	0.00	0.00
Aprovechamientos	0.00	0.00
Ingresos por Venta de Bienes y Prestación de Servicios	0.00	0.00
Participaciones, Aportaciones, Convenios, Incentivos Derivados de la Colaboración Fiscal y Fondos Distintos de Aportaciones	0.00	0.00
Transferencias, Asignaciones, Subsidios y Subvenciones, y Pensiones y Jubilaciones	22,995,663.34	26,005,282.49
Otros Orígenes de Operación	7,634.21	18,447.03
Aplicación	23,505,304.97	26,205,032.56
Servicios Personales	17,229,309.24	17,354,834.46
Materiales y Suministros	246,723.56	398,457.68
Servicios Generales	5,040,809.38	7,367,509.08
Transferencias Internas y Asignaciones al Sector Público	0.00	0.00
Transferencias al resto del Sector Público	0.00	0.00
Subsidios y Subvenciones	0.00	0.00
Ayudas Sociales	100,000.00	9,956.98
Pensiones y Jubilaciones	0.00	0.00
Transferencias a Fideicomisos, Mandatos y Contratos Análogos	0.00	0.00
Transferencias a la Seguridad Social	0.00	0.00
Donativos	0.00	0.00
Transferencias al Exterior	0.00	0.00
Participaciones	0.00	0.00
Aportaciones	0.00	0.00
Convenios	0.00	0.00
Otras Aplicaciones de Operación	888,462.79	1,074,274.36
Flujos Netos de Efectivo por Actividades de Operación	-502,007.42	-181,303.04
Flujos de Efectivo de las Actividades de Inversión		
Origen	0.00	0.00
Bienes Inmuebles, Infraestructura y Construcciones en Proceso	0.00	0.00
Bienes Muebles	0.00	0.00
Otros Orígenes de Inversión	0.00	0.00
Aplicación	0.00	247,329.40
Bienes Inmuebles, Infraestructura y Construcciones en Proceso	0.00	0.00
Bienes Muebles	0.00	247,329.40
Otras Aplicaciones de Inversión	0.00	0.00




	2021	2020
Flujos Netos de Efectivo por Actividades de Inversión	0.00	-247,329.40
Flujo de Efectivo de las Actividades de Financiamiento		
Origen	0.00	100,341.94
Endeudamiento Neto	0.00	0.00
Interno	0.00	0.00
Externo	0.00	0.00
Otros Orígenes de Financiamiento	0.00	100,341.94
Aplicación	185,811.57	0.00
Servicios de la Deuda	0.00	0.00
Interno	0.00	0.00
Externo	0.00	0.00
Otras Aplicaciones de Financiamiento	185,811.57	0.00
Flujos Netos de Efectivo por Actividades de Financiamiento	-185,811.57	100,341.94
Incremento/Disminución Neta en el Efectivo y Equivalentes al Efectivo	-687,818.99	-328,290.50
Efectivo y Equivalentes al Efectivo al Inicio del Ejercicio	1,593,222.49	1,921,512.99
Efectivo y Equivalentes al Efectivo al Final del Ejercicio	905,403.50	1,593,222.49

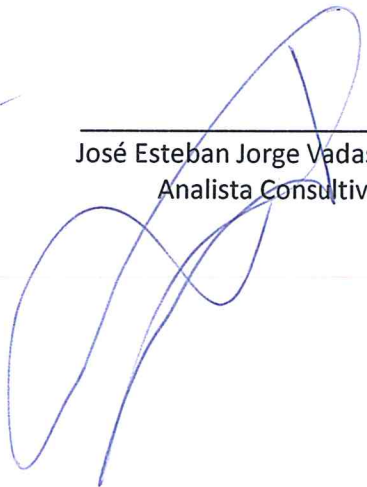
Bajo protesta de decir verdad declaramos que los estados financieros y sus notas, son razonablemente correctos y son responsabilidad del emisor



Daniel Tapia Quintana
Coordinador General



Eduardo Fernández Fernández
Coordinador Administrativo



José Esteban Jorge Vadas Contreras
Analista Consultivo A