



Puebla
Contigo y con rumbo
Hacia el Bienestar

IMPLAN
Instituto Municipal de Planeación

Instituto Municipal de Planeación
Estado Analítico del Ejercicio del Presupuesto de Egresos
Clasificación por Objeto del Gasto (Capítulo y Concepto)
del 1 de Enero al 30 de Noviembre de 2021

Concepto	Egresos					Subejercicio
	Aprobado	Ampliaciones/ (Reducciones)	Modificado	Devengado	Pagado	
	1	2	3 = (1 + 2)	4	5	6 = (3 - 4)
Servicios Personales	18,399,074.00	0.00	18,399,074.00	15,551,594.19	15,106,045.97	2,847,479.81
Remuneraciones al Personal de Carácter Permanente	12,732,729.10	-74,526.16	12,658,202.94	11,506,650.40	11,103,773.10	1,151,552.54
Remuneraciones al Personal de Carácter Transitorio	0.00	0.00	0.00	0.00	0.00	0.00
Remuneraciones Adicionales y Especiales	2,024,803.73	0.00	2,024,803.73	720,090.00	720,090.00	1,304,713.73
Seguridad Social	2,385,875.89	74,526.16	2,460,402.05	2,309,135.10	2,266,464.18	151,266.95
Otras Prestaciones Sociales y Económicas	1,255,665.28	0.00	1,255,665.28	1,015,718.69	1,015,718.69	239,946.59
Previsiones	0.00	0.00	0.00	0.00	0.00	0.00
Pago de Estímulos a Servidores Públicos	0.00	0.00	0.00	0.00	0.00	0.00
Materiales y Suministros	262,610.00	0.00	262,610.00	241,217.84	241,217.84	21,392.16
Materiales de Administración, Emisión de Documentos y Artículos Oficiales	210,610.00	-43,069.10	167,540.90	146,148.74	146,148.74	21,392.16
Alimentos y Utensilios	0.00	27,452.74	27,452.74	27,452.74	27,452.74	0.00
Materias Primas y Materiales de Producción y Comercialización	0.00	0.00	0.00	0.00	0.00	0.00
Materiales y Artículos de Construcción y de Reparación	0.00	0.00	0.00	0.00	0.00	0.00
Productos Químicos, Farmacéuticos y de Laboratorio	0.00	5,621.51	5,621.51	5,621.51	5,621.51	0.00
Combustibles, Lubricantes y Aditivos	52,000.00	9,941.85	61,941.85	61,941.85	61,941.85	0.00
Vestuario, Blancos, Prendas de Protección y Artículos Deportivos	0.00	0.00	0.00	0.00	0.00	0.00
Materiales y Suministros Para Seguridad	0.00	0.00	0.00	0.00	0.00	0.00
Herramientas, Refacciones y Accesorios Menores	0.00	53.00	53.00	53.00	53.00	0.00
Servicios Generales	4,631,530.00	523,740.90	5,155,270.90	4,621,530.85	4,571,021.60	533,740.05
Servicios Básicos	188,012.00	-13,503.32	174,508.68	145,740.35	145,740.35	28,768.33
Servicios de Arrendamiento	1,550,972.00	59,507.73	1,610,479.73	1,488,900.44	1,488,900.44	121,579.29
Servicios Profesionales, Científicos, Técnicos y Otros Servicios	2,160,914.00	427,887.49	2,588,801.49	2,462,134.32	2,461,965.07	126,667.17
Servicios Financieros, Bancarios y Comerciales	37,000.00	12,378.33	49,378.33	42,310.69	42,310.69	7,067.64
Servicios de Instalación, Reparación, Mantenimiento y Conservación	167,832.00	-122,886.64	44,945.36	43,089.36	43,089.36	1,856.00
Servicios de Comunicación Social y Publicidad.	0.00	0.00	0.00	0.00	0.00	0.00

DR



Puebla
Contra y con rumbo
a la excelencia

IMPLAN
Instituto Municipal de Planeación

Instituto Municipal de Planeación
Estado Analítico del Ejercicio del Presupuesto de Egresos
Clasificación por Objeto del Gasto (Capítulo y Concepto)
del 1 de Enero al 30 de Noviembre de 2021

Concepto	Egresos					Subejercicio 6 = (3 - 4)
	Aprobado	Ampliaciones/ (Reducciones)	Modificado	Devengado	Pagado	
	1	2	3 = (1 + 2)	4	5	
Servicios de Traslado y Viáticos	20,000.00	-5,258.00	14,742.00	12,243.97	12,243.97	2,498.03
Servicios Oficiales	0.00	142,558.97	142,558.97	0.00	0.00	142,558.97
Otros Servicios Generales	506,800.00	23,056.34	529,856.34	427,111.72	376,771.72	102,744.62
Transferencias, Asignaciones, Subsidios y Otras Ayudas	100,000.00	0.00	100,000.00	100,000.00	100,000.00	0.00
Transferencias Internas y Asignaciones al Sector Público	0.00	0.00	0.00	0.00	0.00	0.00
Transferencias al Resto del Sector Público	0.00	0.00	0.00	0.00	0.00	0.00
Subsidios y Subvenciones	0.00	0.00	0.00	0.00	0.00	0.00
Ayudas Sociales	100,000.00	0.00	100,000.00	100,000.00	100,000.00	0.00
Pensiones y Jubilaciones	0.00	0.00	0.00	0.00	0.00	0.00
Transferencias a Fideicomisos, Mandatos y Otros Análogos	0.00	0.00	0.00	0.00	0.00	0.00
Transferencias a la Seguridad Social	0.00	0.00	0.00	0.00	0.00	0.00
Donativos	0.00	0.00	0.00	0.00	0.00	0.00
Transferencias al Exterior	0.00	0.00	0.00	0.00	0.00	0.00
Bienes Muebles, Intangibles e Inmuebles	0.00	0.00	0.00	0.00	0.00	0.00
Mobiliario y Equipo de Administración	0.00	0.00	0.00	0.00	0.00	0.00
Mobiliario y Equipo Educativo y Recreativo	0.00	0.00	0.00	0.00	0.00	0.00
Equipo e Instrumental Médico y de Laboratorio	0.00	0.00	0.00	0.00	0.00	0.00
Vehículos y Equipo de Transporte	0.00	0.00	0.00	0.00	0.00	0.00
Equipo de Defensa y Seguridad	0.00	0.00	0.00	0.00	0.00	0.00
Maquinaria, Otros Equipos y Herramientas	0.00	0.00	0.00	0.00	0.00	0.00
Activos Biológicos	0.00	0.00	0.00	0.00	0.00	0.00
Bienes Inmuebles	0.00	0.00	0.00	0.00	0.00	0.00
Activos Intangibles	0.00	0.00	0.00	0.00	0.00	0.00
Inversión Pública	0.00	0.00	0.00	0.00	0.00	0.00
Obra Pública en Bienes de Dominio Público	0.00	0.00	0.00	0.00	0.00	0.00
Obra Pública en Bienes Propios	0.00	0.00	0.00	0.00	0.00	0.00
Proyectos Productivos y Acciones de Fomento	0.00	0.00	0.00	0.00	0.00	0.00
Inversiones Financieras y Otras Provisiones	0.00	0.00	0.00	0.00	0.00	0.00
Inversiones Para el Fomento de Actividades Productivas.	0.00	0.00	0.00	0.00	0.00	0.00
Acciones y Participaciones de Capital	0.00	0.00	0.00	0.00	0.00	0.00

OTR




Puebla
Cautivo y con rumbo
hacia el futuro





Instituto Municipal de Planeación
Estado Analítico del Ejercicio del Presupuesto de Egresos
Clasificación por Objeto del Gasto (Capítulo y Concepto)
del 1 de Enero al 30 de Noviembre de 2021

Concepto	Egresos					Subejercicio 6 = (3 - 4)
	Aprobado	Ampliaciones/ (Reducciones)	Modificado	Devengado	Pagado	
	1	2	3 = (1 + 2)	4	5	
Compra de Títulos y Valores	0.00	0.00	0.00	0.00	0.00	0.00
Concesión de Préstamos	0.00	0.00	0.00	0.00	0.00	0.00
Inversiones en Fideicomisos, Mandatos y Otros Análogos	0.00	0.00	0.00	0.00	0.00	0.00
Otras Inversiones Financieras	0.00	0.00	0.00	0.00	0.00	0.00
Provisiones para Contingencias y Otras Erogaciones Especiales	0.00	0.00	0.00	0.00	0.00	0.00
Participaciones y Aportaciones	0.00	0.00	0.00	0.00	0.00	0.00
Participaciones	0.00	0.00	0.00	0.00	0.00	0.00
Aportaciones	0.00	0.00	0.00	0.00	0.00	0.00
Convenios	0.00	0.00	0.00	0.00	0.00	0.00
Deuda Pública	0.00	0.00	0.00	0.00	0.00	0.00
Amortización de la Deuda Pública	0.00	0.00	0.00	0.00	0.00	0.00
Intereses de la Deuda Pública	0.00	0.00	0.00	0.00	0.00	0.00
Comisiones de la Deuda Pública	0.00	0.00	0.00	0.00	0.00	0.00
Gastos de la Deuda Pública	0.00	0.00	0.00	0.00	0.00	0.00
Costo por Coberturas	0.00	0.00	0.00	0.00	0.00	0.00
Apoyos Financieros	0.00	0.00	0.00	0.00	0.00	0.00
Adeudos de Ejercicios Fiscales Anteriores (Adefas)	0.00	0.00	0.00	0.00	0.00	0.00
Total del Gasto	23,393,214.00	523,740.90	23,916,954.90	20,514,342.88	20,018,285.41	3,402,612.02

Bajo protesta de decir verdad declaramos que los estados financieros y sus notas, son razonablemente correctos y son responsabilidad del emisor


Daniel Tapia Quintana
Coordinador General


Eduardo Fernández Fernández
Coordinador Administrativo


José Esteban Jorge Vadas Contreras
Analista Consultivo A