



**Puebla**  
Contigo y con rumbo  
Haciendo Municipalidad

**IMPLAN**  
Instituto Municipal de Planeación del Estado de Puebla

INSTITUTO MUNICIPAL DE PLANEACIÓN

Estado de Flujos de Efectivo

del 1 de Enero al 31 de Octubre de 2021

	2021	2020
<b>Flujos de Efectivo de las Actividades de Operación</b>		
<b>Origen</b>		
Impuestos	19,941,043.39	26,023,729.52
Cuotas y Aportaciones de Seguridad Social	0.00	0.00
Contribuciones de Mejoras	0.00	0.00
Derechos	0.00	0.00
Productos	0.00	0.00
Aprovechamientos	0.00	0.00
Ingresos por Venta de Bienes y Prestación de Servicios	0.00	0.00
Participaciones, Aportaciones, Convenios, Incentivos Derivados de la Colaboración Fiscal y Fondos Distintos de Aportaciones	0.00	0.00
Transferencias, Asignaciones, Subsidios y Subvenciones, y Pensiones y Jubilaciones	19,934,625.00	26,005,282.49
Otros Orígenes de Operación	6,418.39	18,447.03
<b>Aplicación</b>	<b>18,447,426.09</b>	<b>26,205,032.56</b>
Servicios Personales	13,167,686.24	17,354,834.46
Materiales y Suministros	204,213.64	398,457.68
Servicios Generales	4,356,173.13	7,367,509.08
Transferencias Internas y Asignaciones al Sector Público	0.00	0.00
Transferencias al resto del Sector Público	0.00	0.00
Subsidios y Subvenciones	0.00	0.00
Ayudas Sociales	100,000.00	9,956.98
Pensiones y Jubilaciones	0.00	0.00
Transferencias a Fideicomisos, Mandatos y Contratos Análogos	0.00	0.00
Transferencias a la Seguridad Social	0.00	0.00
Donativos	0.00	0.00
Transferencias al Exterior	0.00	0.00
Participaciones	0.00	0.00
Aportaciones	0.00	0.00
Convenios	0.00	0.00
Otras Aplicaciones de Operación	619,353.08	1,074,274.36
<b>Flujos Netos de Efectivo por Actividades de Operación</b>	<b>1,493,617.30</b>	<b>-181,303.04</b>
<b>Flujos de Efectivo de las Actividades de Inversión</b>		
<b>Origen</b>		
Bienes Inmuebles, Infraestructura y Construcciones en Proceso	0.00	0.00
Bienes Muebles	0.00	0.00
Otros Orígenes de Inversión	0.00	0.00
<b>Aplicación</b>	<b>0.00</b>	<b>247,329.40</b>
Bienes Inmuebles, Infraestructura y Construcciones en Proceso	0.00	0.00
Bienes Muebles	0.00	247,329.40
Otras Aplicaciones de Inversión	0.00	0.00



**Puebla**  
Contigo y con rumbo  
Capital Municipal

**IMPLAN**  
Instituto Municipal de Planeación Puebla


INSTITUTO MUNICIPAL DE PLANEACIÓN


Estado de Flujos de Efectivo


del 1 de Enero al 31 de Octubre de 2021

	2021	2020
<i>Flujos Netos de Efectivo por Actividades de Inversión</i>	0.00	-247,329.40
<b>Flujo de Efectivo de las Actividades de Financiamiento</b>		
<b>Origen</b>		
Endeudamiento Neto	0.00	100,341.94
Interno	0.00	0.00
Externo	0.00	0.00
Otros Orígenes de Financiamiento	0.00	0.00
<b>Aplicación</b>		
Servicios de la Deuda	454,921.28	0.00
Interno	0.00	0.00
Externo	0.00	0.00
Otras Aplicaciones de Financiamiento	0.00	0.00
<i>Flujos Netos de Efectivo por Actividades de Financiamiento</i>	454,921.28	0.00
	-454,921.28	100,341.94
<i>Incremento/Disminución Neta en el Efectivo y Equivalentes al Efectivo</i>	1,038,696.02	-328,290.50
<i>Efectivo y Equivalentes al Efectivo al Inicio del Ejercicio</i>	1,593,222.49	1,921,512.99
<i>Efectivo y Equivalentes al Efectivo al Final del Ejercicio</i>	2,631,918.51	1,593,222.49

Bajo protesta de decir verdad declaramos que los estados financieros y sus notas, son razonablemente correctos y son responsabilidad del emisor

  
Daniel Tapia Quintana  
Coordinador General

  
Eduardo Fernández Fernández  
Coordinador Administrativo

  
José Esteban Jorge Vadas Contreras  
Analista/Consultivo A