




Puebla  
Centido y con rumbo  
Gobierno Municipal


IMPLAN  
INSTITUTO MUNICIPAL DE PLANEACION


INSTITUTO MUNICIPAL DE PLANEACION  
Estado de Actividades  
del 1 de Enero al 31 de Octubre de 2021


|                                                                                                                                                                                                                       | <u>2021</u>          | <u>2020</u>          |
|-----------------------------------------------------------------------------------------------------------------------------------------------------------------------------------------------------------------------|----------------------|----------------------|
| <b>INGRESOS Y OTROS BENEFICIOS</b>                                                                                                                                                                                    |                      |                      |
| <b>Ingresos de Gestión</b>                                                                                                                                                                                            |                      |                      |
| Impuestos                                                                                                                                                                                                             | 0.00                 | 0.00                 |
| Cuotas y Aportaciones de Seguridad Social                                                                                                                                                                             | 0.00                 | 0.00                 |
| Contribuciones de Mejoras                                                                                                                                                                                             | 0.00                 | 0.00                 |
| Derechos                                                                                                                                                                                                              | 0.00                 | 0.00                 |
| Productos                                                                                                                                                                                                             | 0.00                 | 0.00                 |
| Aprovechamientos                                                                                                                                                                                                      | 0.00                 | 0.00                 |
| Ingresos por Venta de Bienes y Prestación de Servicios                                                                                                                                                                | 0.00                 | 0.00                 |
| <b>Participaciones, Aportaciones, Convenios, Incentivos Derivados de la Colaboración Fiscal, Fondos Distintos de Aportaciones, Transferencias, Asignaciones, Subsidios y Subvenciones, y Pensiones y Jubilaciones</b> | <b>19,934,625.00</b> | <b>26,005,282.49</b> |
| Participaciones, Aportaciones, Convenios, Incentivos Derivados de la Colaboración Fiscal y Fondos Distintos de Aportaciones                                                                                           | 0.00                 | 0.00                 |
| Transferencias, Asignaciones, Subsidios y Subvenciones, y Pensiones y Jubilaciones                                                                                                                                    | 19,934,625.00        | 26,005,282.49        |
| <b>Otros Ingresos y Beneficios</b>                                                                                                                                                                                    |                      |                      |
| Ingresos Financieros                                                                                                                                                                                                  | 6,418.39             | 18,447.03            |
| Incremento por Variación de Inventarios                                                                                                                                                                               | 6,418.39             | 18,447.03            |
| Disminución del Exceso de Estimaciones por Pérdida o Deterioro u Obsolescencia                                                                                                                                        | 0.00                 | 0.00                 |
| Disminución del Exceso de Provisiones                                                                                                                                                                                 | 0.00                 | 0.00                 |
| Otros Ingresos y Beneficios Varios                                                                                                                                                                                    | 0.00                 | 0.00                 |
| <b>Total de Ingresos y Otros Beneficios</b>                                                                                                                                                                           | <b>19,941,043.39</b> | <b>26,023,729.52</b> |
| <b>GASTOS Y OTRAS PÉRDIDAS</b>                                                                                                                                                                                        |                      |                      |
| <b>Gastos de Funcionamiento</b>                                                                                                                                                                                       |                      |                      |
| Servicios Personales                                                                                                                                                                                                  | 18,347,426.09        | 26,195,075.58        |
| Materiales y Suministros                                                                                                                                                                                              | 13,738,042.43        | 18,304,575.25        |
| Servicios Generales                                                                                                                                                                                                   | 204,213.64           | 398,457.68           |
|                                                                                                                                                                                                                       | 4,405,170.02         | 7,492,042.65         |
| <b>Transferencias, Asignaciones, Subsidios y Otras Ayudas</b>                                                                                                                                                         | <b>100,000.00</b>    | <b>9,956.98</b>      |
| Transferencias Internas y Asignaciones al Sector Público                                                                                                                                                              | 0.00                 | 0.00                 |
| Transferencias al Resto del Sector Público                                                                                                                                                                            | 0.00                 | 0.00                 |
| Subsidios y Subvenciones                                                                                                                                                                                              | 0.00                 | 0.00                 |
| Ayudas Sociales                                                                                                                                                                                                       | 100,000.00           | 9,956.98             |
| Pensiones y Jubilaciones                                                                                                                                                                                              | 0.00                 | 0.00                 |
| Transferencias a Fideicomisos, Mandatos y Contratos Análogos                                                                                                                                                          | 0.00                 | 0.00                 |
| Transferencias a la Seguridad Social                                                                                                                                                                                  | 0.00                 | 0.00                 |
| Donativos                                                                                                                                                                                                             | 0.00                 | 0.00                 |
| Transferencias al Exterior                                                                                                                                                                                            | 0.00                 | 0.00                 |
| <b>Participaciones y Aportaciones</b>                                                                                                                                                                                 | <b>0.00</b>          | <b>0.00</b>          |
| Participaciones                                                                                                                                                                                                       | 0.00                 | 0.00                 |
| Aportaciones                                                                                                                                                                                                          | 0.00                 | 0.00                 |
| Convenios                                                                                                                                                                                                             | 0.00                 | 0.00                 |
| <b>Intereses, Comisiones y Otros Gastos de la Deuda Pública</b>                                                                                                                                                       | <b>0.00</b>          | <b>0.00</b>          |
| Intereses de la Deuda Pública                                                                                                                                                                                         | 0.00                 | 0.00                 |
| Comisiones de la Deuda Pública                                                                                                                                                                                        | 0.00                 | 0.00                 |
| Gastos de la Deuda Pública                                                                                                                                                                                            | 0.00                 | 0.00                 |
| Costo por Coberturas                                                                                                                                                                                                  | 0.00                 | 0.00                 |
| Apoyos Financieros                                                                                                                                                                                                    | 0.00                 | 0.00                 |

|  <b>Puebla</b><br><small>Contra y con rumbo</small> |                                                                                   | <b>IMPLAN</b><br><small>Instituto Municipal de Planeación</small> |            | <b>INSTITUTO MUNICIPAL DE PLANEACION</b><br><b>Estado de Actividades</b><br><b>del 1 de Enero al 31 de Octubre de 2021</b> |            |
|--------------------------------------------------------------------------------------------------------------------------------------|-----------------------------------------------------------------------------------|-------------------------------------------------------------------|------------|----------------------------------------------------------------------------------------------------------------------------|------------|
| <b>Otros Gastos y Pérdidas Extraordinarias</b>                                                                                       |                                                                                   |                                                                   |            |                                                                                                                            |            |
|                                                                                                                                      | Estimaciones, Depreciaciones, Deterioros, Obsolescencia y Amortizaciones          | 236,299.81                                                        |            | 420,442.76                                                                                                                 |            |
|                                                                                                                                      | Provisiones                                                                       |                                                                   | 236,299.81 |                                                                                                                            | 420,442.76 |
|                                                                                                                                      | Disminución de Inventarios                                                        | 0.00                                                              |            |                                                                                                                            | 0.00       |
|                                                                                                                                      | Aumento por Insuficiencia de Estimaciones por Pérdida o Deterioro u Obsolescencia | 0.00                                                              |            |                                                                                                                            | 0.00       |
|                                                                                                                                      | Aumento por Insuficiencia de Provisiones                                          | 0.00                                                              |            |                                                                                                                            | 0.00       |
|                                                                                                                                      | Otros Gastos                                                                      | 0.00                                                              |            |                                                                                                                            | 0.00       |
| <b>Inversión Pública</b>                                                                                                             |                                                                                   |                                                                   |            |                                                                                                                            |            |
|                                                                                                                                      | Inversión Pública no Capitalizable                                                | 0.00                                                              |            |                                                                                                                            | 0.00       |
| <b>Total de Gastos y Otras Pérdidas</b>                                                                                              |                                                                                   |                                                                   |            |                                                                                                                            |            |
|                                                                                                                                      |                                                                                   | 18,683,725.90                                                     |            | 26,625,475.32                                                                                                              |            |
| <b>Resultados del Ejercicio (Ahorro/Desahorro)</b>                                                                                   |                                                                                   |                                                                   |            |                                                                                                                            |            |
|                                                                                                                                      |                                                                                   | 1,257,317.49                                                      |            | -601,745.80                                                                                                                |            |

Bajo protesta de decir verdad declaramos que los estados financieros y sus notas, son razonablemente correctos y son responsabilidad del emisor

  
 Daniel Tapia Quintana  
 Coordinador General

  
 Eduardo Fernández Fernández  
 Coordinador Administrativo

  
 José Esteban Jorge Vadas Contreras  
 Analista Consultivo A